

Desafíos del pacto fiscal para la justicia social en Bolivia

Más recursos para más derechos

CEDLA, Grupo sobre Política Fiscal y Desarrollo, UMSA-Carrera de Ciencias Políticas y Gestión
Pública

La Paz, septiembre de 2016



OXFAM

Lo que está en juego en el Pacto Fiscal:

1. Desigualdad social y económica persistente, pese a logros sociales de una década
2. La sostenibilidad de la movilización de recursos para el desarrollo social, en un momento de desaceleración del crec. econ.
3. Persistencia de **asimetrías** fiscales territoriales, pese a avances hacia descentralización y autonomías.

1

Mayor desarrollo humano, pero aun desigual

Incidencia de pobreza total (1996-2014)

2013: DESNUTRICIÓN CRÓNICA MENORES DE 3

POTOSI



CBBA

CHQ

LPZ

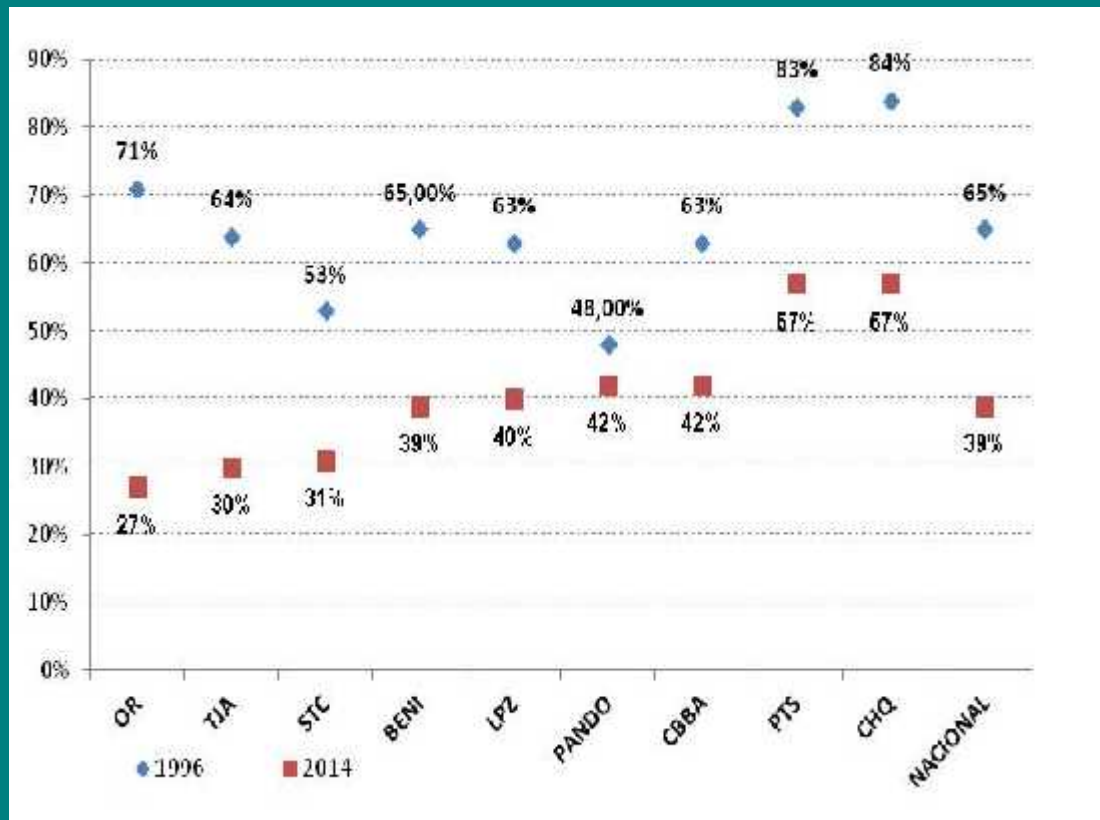
OR



BNI

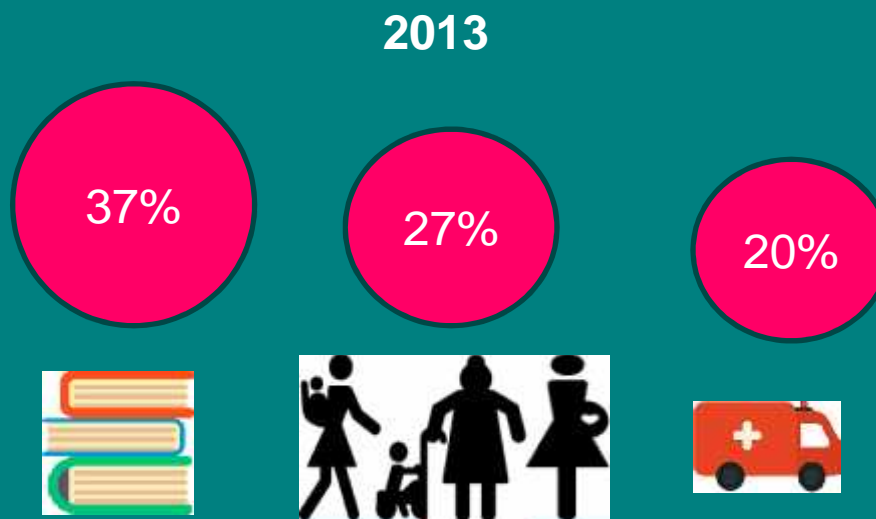

PDO

STC, TJA



Fuente: UDAPE, 2015

Brechas en la asignación del gasto entre grupos, sectores y territorios

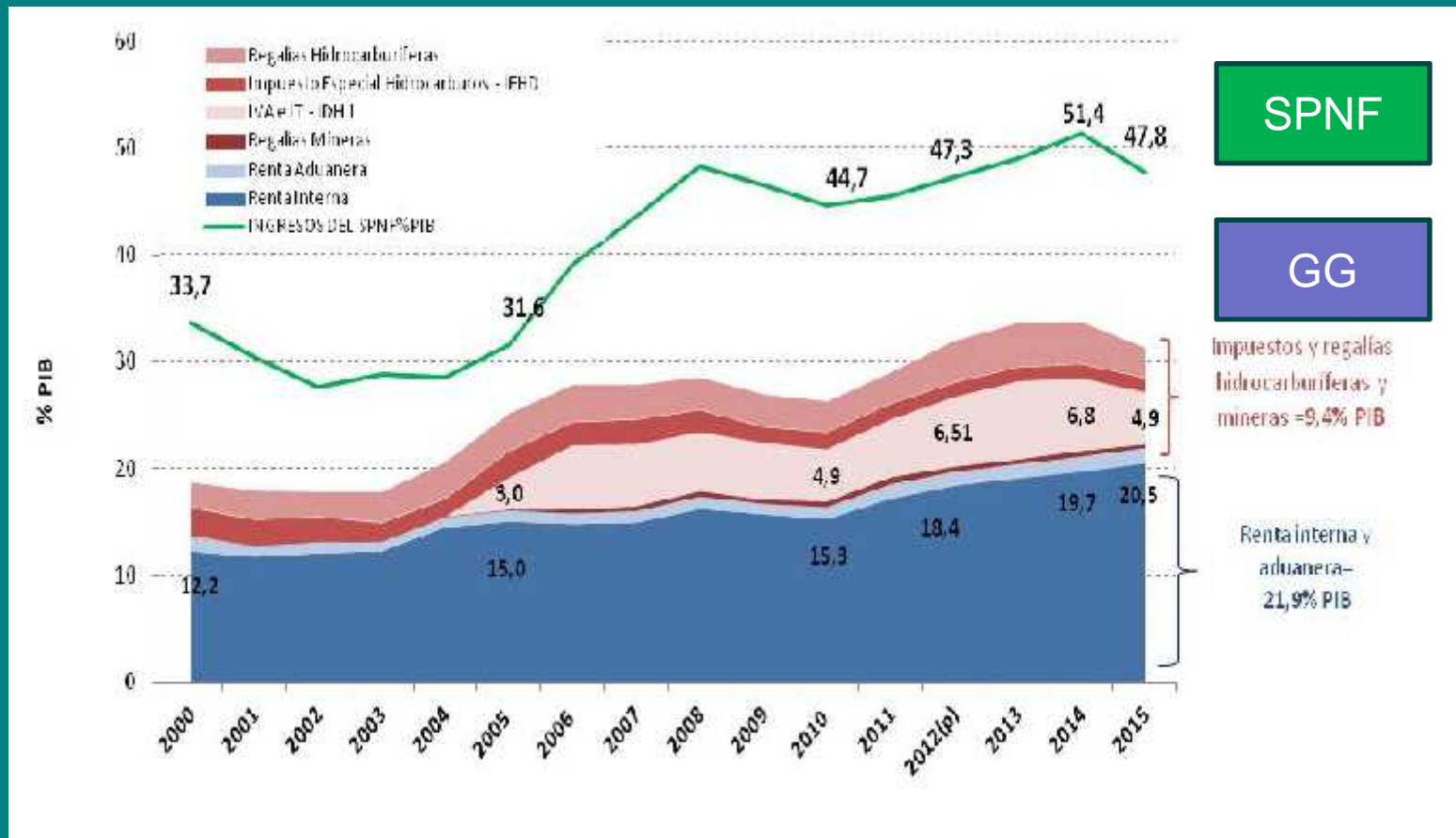


En 2012, la inversión pública per cápita en Pando y Tarija era tres veces mayor a las de Beni, Oruro y Chuquisaca; cuatro a la de Potosí, y cinco a las de La Paz, Cochabamba y Santa Cruz.

2

La sostenibilidad de la movilización de recursos

Ingresos del SPNF y del GG con respecto al PIB (2000-2015)



Fuente: Paz Arauco, 2016.

✓ La necesidad de hacer sostenible el gasto social

Entre 2006 y 2013 el GS/PIB aumentó de 16,7% a 20,1%.

Tendencia y composición del gasto público social

NUEVAS CONDICIONES



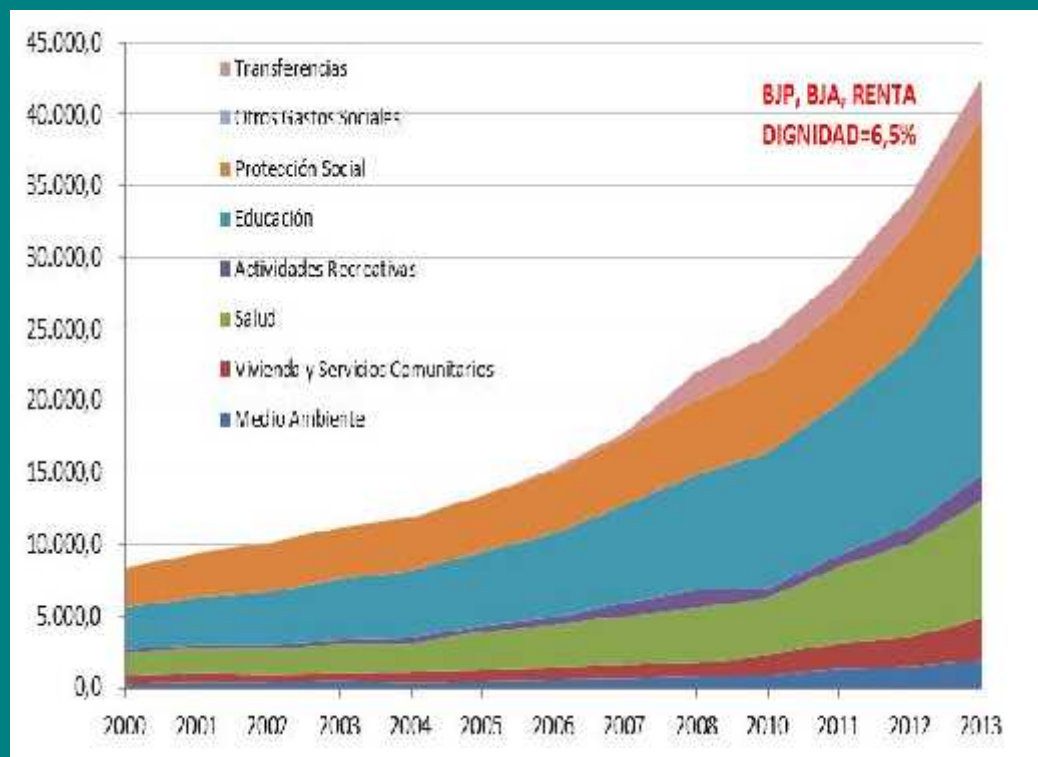
Crecimiento de 3,5%



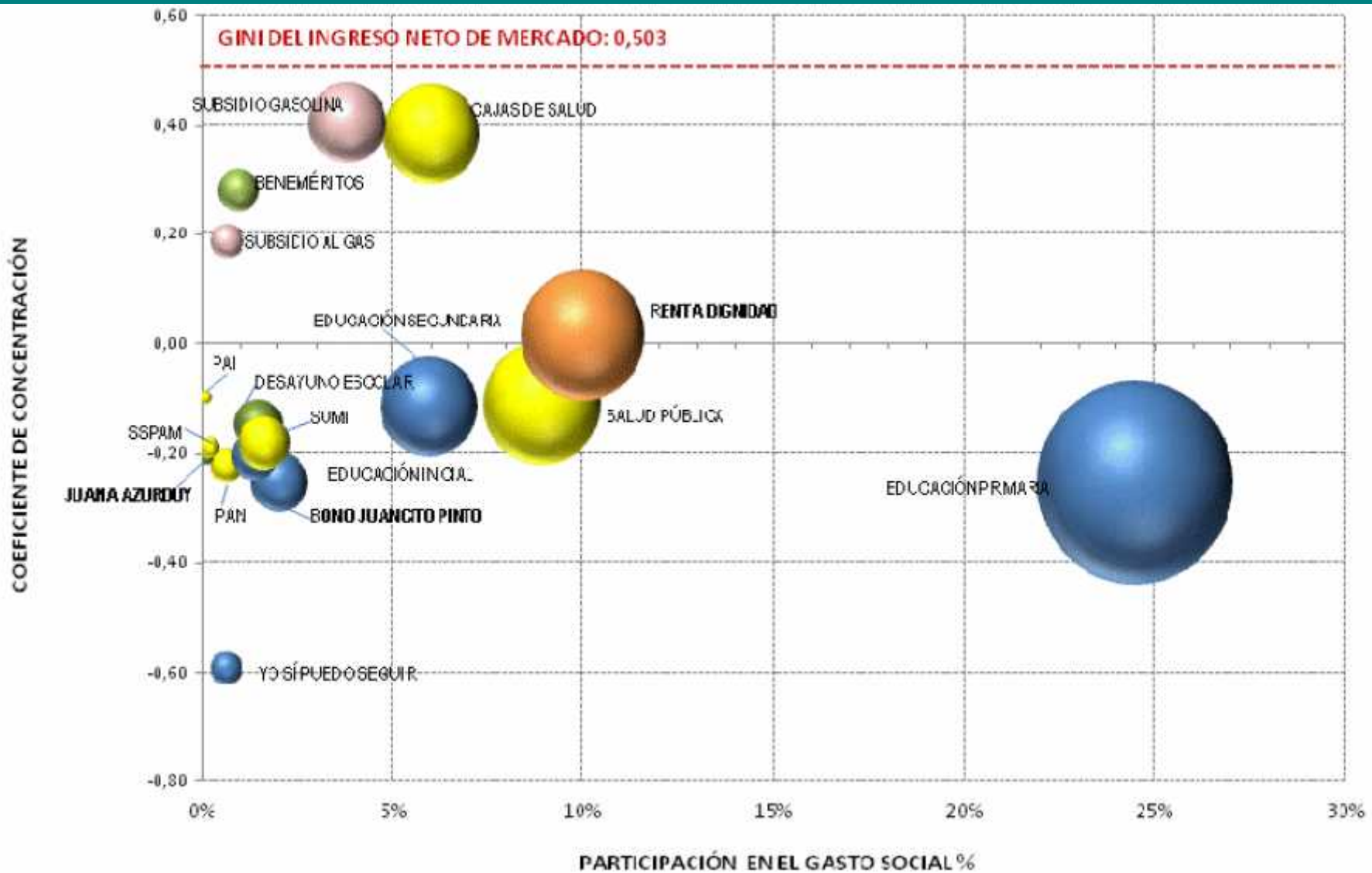
Balance fiscal (-)



Impulso a la inversión pública
PDES



···Más recursos para más derechos···



3

Una asignación asimétrica de recursos entre municipios y departamentos, que no revierte desigualdades sociales

Se acentúa con los recursos provenientes de los hidrocarburos debido a que priman **criterios de equidad regional**, y no de igualdad en condiciones de vida.

-Regalías: La Paz, Potosí, Oruro no reciben regalías de hidrocarburos. En 2015 llegaron a 4000 millones de bolivianos. Tarija recibió 20 veces más que Pando.

-Los recursos municipales per cápita varían entre 200 y 8000 bs.- per cápita a nivel municipal (2013). La única capital con más de 4000bs per cápita es Cobija (Jiménez 2016). Más de 280 municipios se financian sólo con transferencias del nivel central.

Reflexiones

- ¿Qué reformas del sistema tributario asegurarían la sostenibilidad de la movilización de recursos? Con y más allá del gas.
- ¿Qué criterios demográficos, sociales, económicos garantizarían cerrar las desigualdades existentes en desarrollo humano?
- ¿Qué desequilibrios institucionales se necesita atender para asegurar la eficiencia de la gestión fiscal financiera local con criterios de equidad?
- (población, infraestructura, recursos humanos, modernización tecnológica)

