

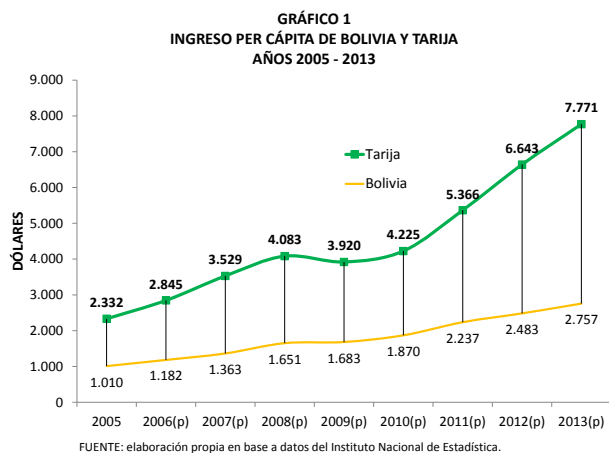
10 de abril de 2015

N° 271

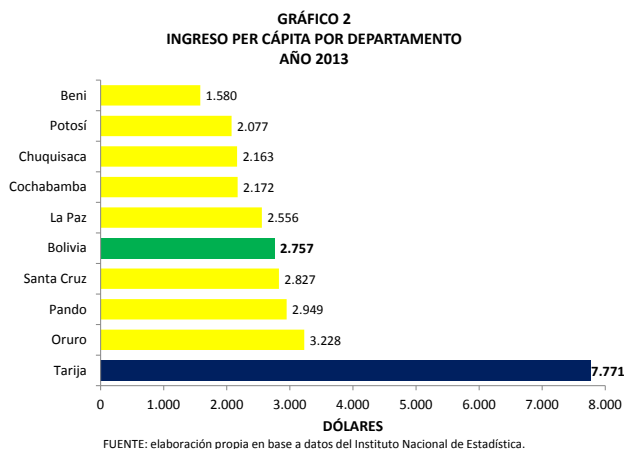
Tarija: la “locomotora” del gas natural

Ingreso per cápita

Durante el auge de precios de las materias primas en general y del gas natural en particular, el departamento de Tarija consiguió incrementar sustancialmente sus ingresos. El ingreso per cápita, que despegó con mayor fuerza desde 2011, marcó un nuevo record con US\$ 7,711 en 2013, mostrando una amplia diferencia respecto al promedio nacional en más de US\$ 5,000 (ver gráfico 1).



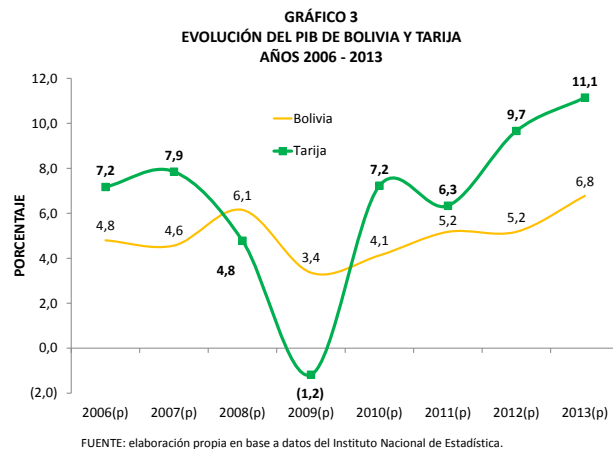
Se mantuvo como el más alto de Bolivia en 2013 muy por encima del segundo que fue Oruro con US\$ 3,228 (ver gráfico 2). Siendo casi tres veces superior al promedio (US\$ 2,757) y cinco veces superior al de Beni, el más bajo (US\$ 1,580) claramente se aprecia la abundancia de recursos con la que contó.



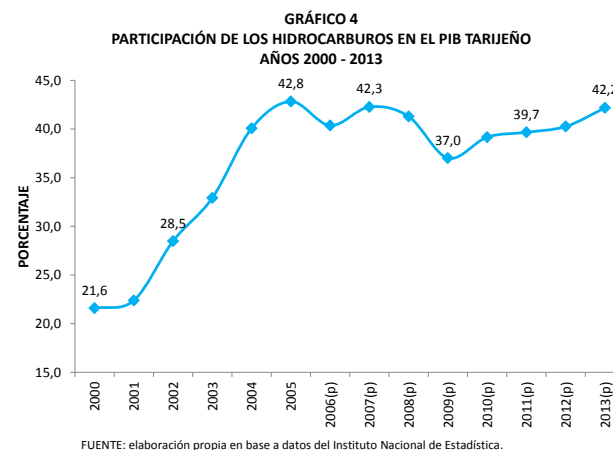
Producto

El Producto Interno Bruto (PIB) tarijeño en 2013 respecto a 2012 se expandió a una tasa de 11.1 por ciento, la más

alta desde 2005, mejorando el porcentaje de la gestión 2012 y de la economía nacional que tuvo un crecimiento de 6.8 por ciento (ver gráfico 3). Gran parte del desempeño del departamento se explica por la dinámica del gas natural que es el principal producto de exportación del país.

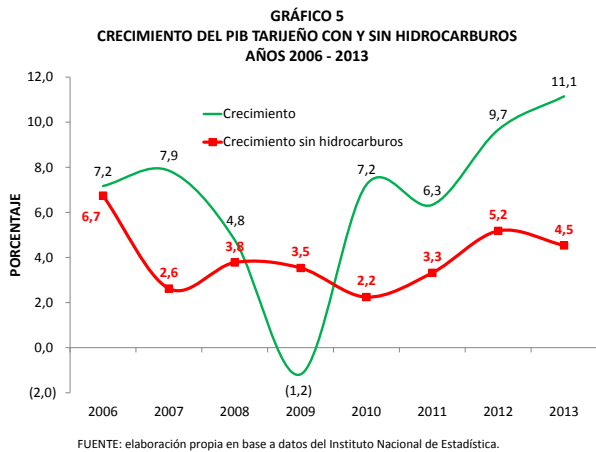


Desde inicios de la década del 2000 la participación del sector hidrocarburífero en el PIB de Tarija fue aumentando marcadamente, pasando de representar un 21.6 por ciento del total en 2000 al 42.8 por ciento en 2005 y manteniéndose relativamente estable desde entonces (ver gráfico 4).



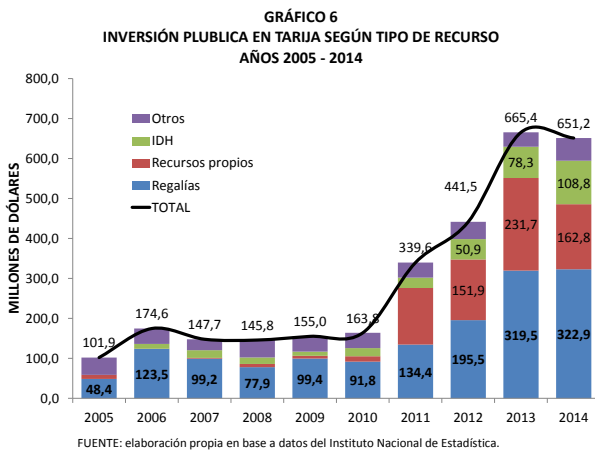
Si se compara el crecimiento del PIB desde el 2006 hasta el 2013 con y sin el sector de hidrocarburos, se observa la diferencia de resultados y por ende la incidencia de éste. Las tasas sin hidrocarburos fueron de 3.3 por ciento, 5.2 por ciento y 4.5 por ciento en 2011, 2012 y 2013 respectivamente. El último año el producto habría estado

por debajo del 5.2 por ciento del 2012 mostrando la alta dependencia del gas natural y dando señales de un menor dinamismo de otros sectores (ver gráfico 5). En 2009 si se descarta el gas natural la tasa de crecimiento hubiera sido de 3.5 por ciento y no la caída de 1.2 por ciento que registró.



Inversión pública

La inversión pública se mantuvo alrededor de los US\$ 100 y US\$ 160 millones entre el 2005 y 2010, presentando un salto importante desde 2011 gracias a los recursos propios. Tanto en 2013 como en 2014 se superó los US\$ 600 millones siendo casi el doble del 2011 (ver gráfico 6).

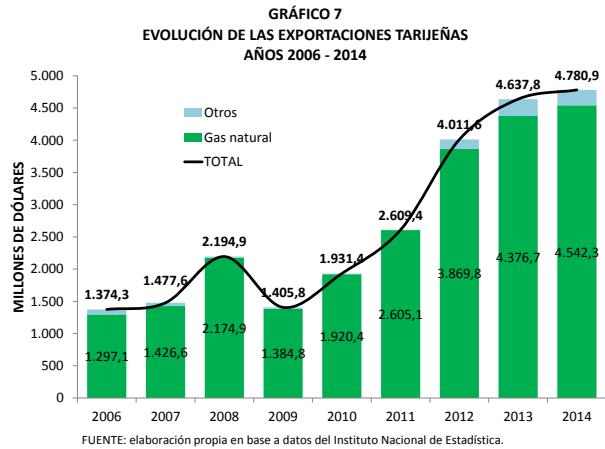


Según la fuente de los recursos claramente se observa que cerca al 90 por ciento del total de inversión del departamento se debe a tres categorías: regalías, recursos propios e IDH. De éstos dos se relacionan directamente con la producción de gas natural en la región siendo la más importante las regalías. Dada la caída del precio del barril de petróleo a nivel internacional, que sirve de referencia para el cálculo del precio de exportación del gas natural tanto a Brasil como Argentina, es de esperarse que la inversión pública caiga por los menores montos

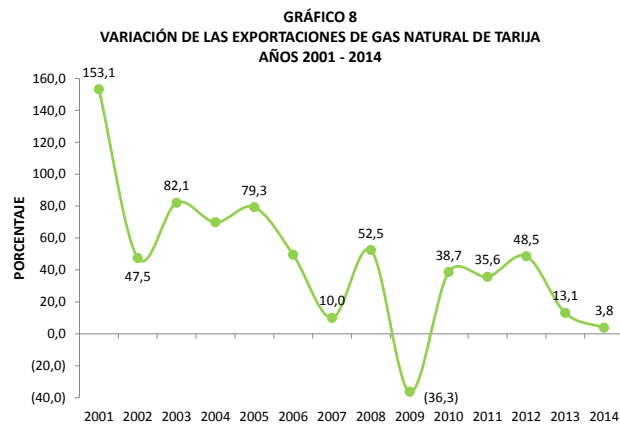
recibidos en concepto de regalías e IDH, algo que parece confirmarse el primer trimestre de 2015.

Exportaciones

Las exportaciones tarijeñas totalizaron los US\$ 4,780.9 millones en 2014, registro superior en 3.1 por ciento al 2013. Como desde hace casi una década más del 90 por ciento del valor total corresponde al gas natural que en la gestión anterior registró US\$ 4,542.3 millones (ver gráfico 7).



Es importante remarcar que el valor de las exportaciones de gas natural que en 2011 respecto al 2000 creció en 153.1 por ciento, el nivel más alto de la década, posteriormente los valores fueron disminuyendo. La gestión 2014 la tasa fue de 3.8 por ciento, la más baja exceptuando la contracción del 2009 (ver gráfico 8).



Al contar con una economía tan dependiente de un recurso como es el gas natural, que representa casi la mitad de su producto, de su inversión pública y casi la totalidad de sus exportaciones, es de esperarse que con el contexto que vivimos la gestión 2015 sea difícil para Tarija.