

# **INFORME** *de la* **DEUDA EXTERNA** **PÚBLICA**

---

AL 31 DE DICIEMBRE DE 2013

**Banco Central de Bolivia**

## ÍNDICE

<b>1. RESUMEN EJECUTIVO .....</b>	<b>1</b>
<b>2. DEUDA EXTERNA PÚBLICA DE CORTO, MEDIANO Y LARGO PLAZO.....</b>	<b>2</b>
<b>3. DEUDA EXTERNA PÚBLICA DE MEDIANO Y LARGO PLAZO.....</b>	<b>2</b>
3.1. EVOLUCIÓN DEL SALDO DE LA DEUDA EXTERNA PÚBLICA DE MEDIANO Y LARGO PLAZO. ....	2
3.2. COEFICIENTES DE LA DEUDA EXTERNA PÚBLICA DE MEDIANO Y LARGO PLAZO. ....	3
3.3. SALDOS ADEUDADOS POR ACREEDOR Y DEUDOR.....	6
3.4. ESTRUCTURA DE LA DEUDA EXTERNA PÚBLICA DE MEDIANO Y LARGO PLAZO. ....	8
3.5. ESTRUCTURA DE LA DEUDA EXTERNA POR PLAZO, TERMINOS DEL CREDITO Y SECTOR ECONÓMICO. ....	12
3.6. COMPOSICION POR MONEDAS DE LA DEUDA EXTERNA PÚBLICA DE MEDIANO Y LARGO PLAZO.....	13
3.7. DESEMBOLSOS DE LA DEUDA EXTERNA PÚBLICA DE MEDIANO Y LARGO PLAZO. ....	15
3.8. SERVICIO DE DEUDA EXTERNA PÚBLICA DE MEDIANO Y LARGO PLAZO. ....	17
3.9. TASA DE INTERES PROMEDIO DE LA DEUDA EXTERNA PAGADA EL 2013. ....	19
3.10. TRANSFERENCIAS NETAS DE LA DEUDA EXTERNA PÚBLICA DE MEDIANO Y LARGO PLAZO.....	20
3.11. CRÉDITOS CONTRATADOS DE LA DEUDA EXTERNA PÚBLICA DE MEDIANO Y LARGO PLAZO.....	21
3.12. SALDO DE LA DEUDA EXTERNA PÚBLICA DE MEDIANO Y LARGO PLAZO POR DESEMBOLSAR. ....	24
<b>4. PROYECCIÓN DEL SERVICIO DE DEUDA EXTERNA PÚBLICA PARA LA GESTIÓN 201425</b>	
<b>5. DEUDA EXTERNA PÚBLICA DE CORTO PLAZO .....</b>	<b>26</b>
<b>ABREVIATURAS .....</b>	<b>27</b>

# 1. RESUMEN EJECUTIVO

## ESTADO DE LA DEUDA EXTERNA PÚBLICA AL 31 DE DICIEMBRE DE 2013

1. El saldo de la deuda externa pública al 31 de diciembre de 2013 alcanzó a USD 5.261,8 millones, cifra superior en USD 980,1 millones respecto del saldo al 31 de diciembre de 2012, lo que representa un incremento del 22.9%. La deuda externa pública de corto plazo fue amortizada en su totalidad.
2. Los indicadores (ratios) de deuda externa, muestran un gran margen y holgura en el perfil de la deuda externa pública del país. La relación servicio de la deuda sobre exportaciones alcanza a 2,3%, cuando se tiene un límite referencial de 20% y el ratio saldo de la deuda sobre PIB alcanza a 17,1%, cuando su límite referencial es 40%, comportamiento que denota un endeudamiento público sostenible con indicadores situados muy por debajo de los límites establecidos en los estándares internacionales.
3. En la gestión 2013 los desembolsos de deuda externa pública de mediano y largo plazo sumaron USD 1.242,8 millones, nivel superior en USD 107,7 millones respecto al 2012.
4. Por servicio de deuda externa de mediano y largo plazo se pagó un total de USD 285,7 millones, correspondiendo USD 188,5 millones a capital y USD 97,2 millones a intereses y comisiones. El servicio total de deuda se redujo en USD 220.1 millones con relación a la gestión 2012.
5. Las transferencias netas de la deuda externa de mediano y largo plazo alcanzaron un saldo positivo de USD 957,2 millones con un incremento de USD 327,8 millones respecto a la gestión 2012.
6. Se contrataron nuevos préstamos por un total de USD 1.377,77 millones de los cuales USD 840,5 millones son de fuente multilateral, USD 37,3 millones de acreedores bilaterales y USD 500 millones corresponden a la segunda emisión de Bonos Soberanos destinados a proyectos de infraestructura vial.

## 2. DEUDA EXTERNA PÚBLICA DE CORTO, MEDIANO Y LARGO PLAZO

Al 31 de diciembre de 2013 la deuda externa pública de corto, mediano y largo plazo ascendió a USD 5.261,8 millones, con un incremento de USD 980,1 millones con relación al saldo al 31 de diciembre de 2012. La deuda externa pública de corto plazo fue amortizada en su totalidad

Cuadro 1

### ESTADO DE LA DEUDA EXTERNA PUBLICA DE CORTO, MEDIANO Y LARGO PLAZO (En millones de USD)

PLAZO/ACREEDOR	SALDO AL 31/12/2012	DESEMBOLSOS	AMORTIZACIONES	VARIACIONES CAMBIARIAS	SALDO AL 31/12/2013
A. CORTO	86.0	0.0	86.0	0.0	0.0
B. MEDIANO/LARGO	4,195.7	1,242.8	188.5	11.7	5,261.8
MULTILATERAL	3,040.8	581.5	165.1	2.5	3,459.8
BILATERAL	654.9	161.3	23.4	9.2	802.0
PRIVADO	500.0	500.0	0.0	0.0	1,000.0
<b>TOTALES (A+B)</b>	<b>4,281.7</b>	<b>1,242.8</b>	<b>274.5</b>	<b>11.7</b>	<b>5,261.8</b>

FUENTE: BCB

ELABORACION: Gerencia de Operaciones Internacionales

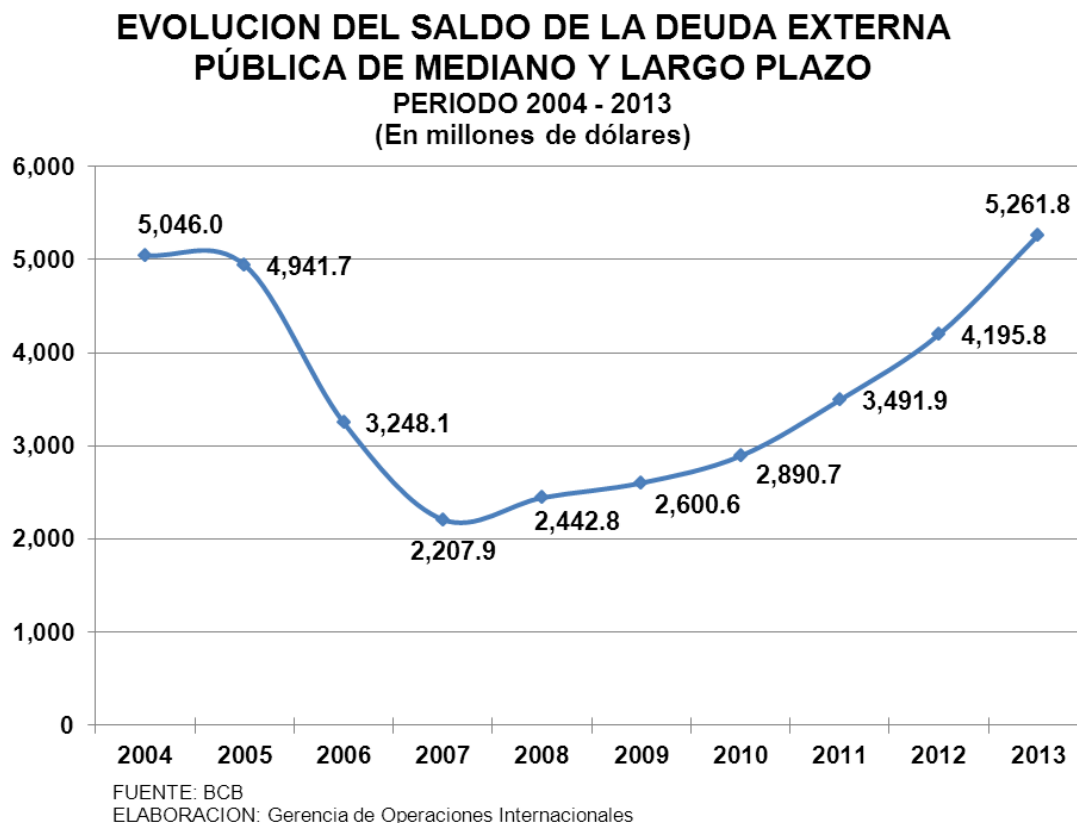
## 3. DEUDA EXTERNA PÚBLICA DE MEDIANO Y LARGO PLAZO

### 3.1. EVOLUCIÓN DEL SALDO DE LA DEUDA EXTERNA PÚBLICA DE MEDIANO Y LARGO PLAZO.

Al 31 de diciembre de 2013, el saldo de la deuda externa pública de mediano y largo plazo alcanzó a USD 5.261,8 millones, con un aumento del 23% ó USD 1.066,1 con respecto a diciembre de 2012, que ascendió a USD 4.195,7 millones.

En el periodo de análisis el saldo de la deuda tras alcanzar un nivel de USD 5,046.0 millones en la gestión 2004, producto de los programas de alivio de deuda llega a reducirse hasta USD 2,207.9 en la gestión 2007, los siguientes años se va incrementando a objeto de ejecutar el Plan Nacional de Inversiones.

Gráfico 1.



El incremento de USD 1.066,1 millones registrado durante el año 2013 se origina en el importante flujo de desembolsos recibidos de USD 1.242,8 millones con relación al pago de amortizaciones de deuda por USD 188,5 millones.

### 3.2. COEFICIENTES DE LA DEUDA EXTERNA PÚBLICA DE MEDIANO Y LARGO PLAZO.

Para analizar la actual sostenibilidad de la deuda externa pública, a nivel internacional se utilizan coeficientes o indicadores, siendo los más importantes y conocidos los siguientes:

- i) Saldo de la deuda externa con respecto al PIB (DE/PIB) con un límite referencial del **40%**.
- ii) Servicio de deuda sobre las exportaciones (SD/Xbs) con un límite referencial de **20%**.
- iii) Saldo de la deuda externa sobre las exportaciones (DE/Xbs) con un límite referencial de **150%**.

El año 2013 estos tres indicadores finalizaron con resultados ampliamente favorables, lo que muestra un alto grado de sostenibilidad de la deuda externa pública del país.

Cuadro 2

COEFICIENTES DE ENDEUDAMIENTO DEUDA EXTERNA PUBLICA DE MEDIANO Y LARGO PLAZO										
VARIABLES	2004	2005	2006	2007	2008	2009	2010	2011(p)	2012(p)	2013(p)
<b>SD/Xbs</b>	11.1%	11.1%	7.3%	6.6%	3.7%	4.1%	4.2%	2.5%	4.1%	2.3%
<b>DE/Xbs</b>	195.4%	149.0%	73.4%	44.1%	34.8%	47.5%	40.3%	37.8%	34.3%	42.0%
<b>DE/PIB</b>	57.4%	51.6%	28.2%	16.7%	14.5%	14.9%	14.6%	14.5%	15.4%	17.1%

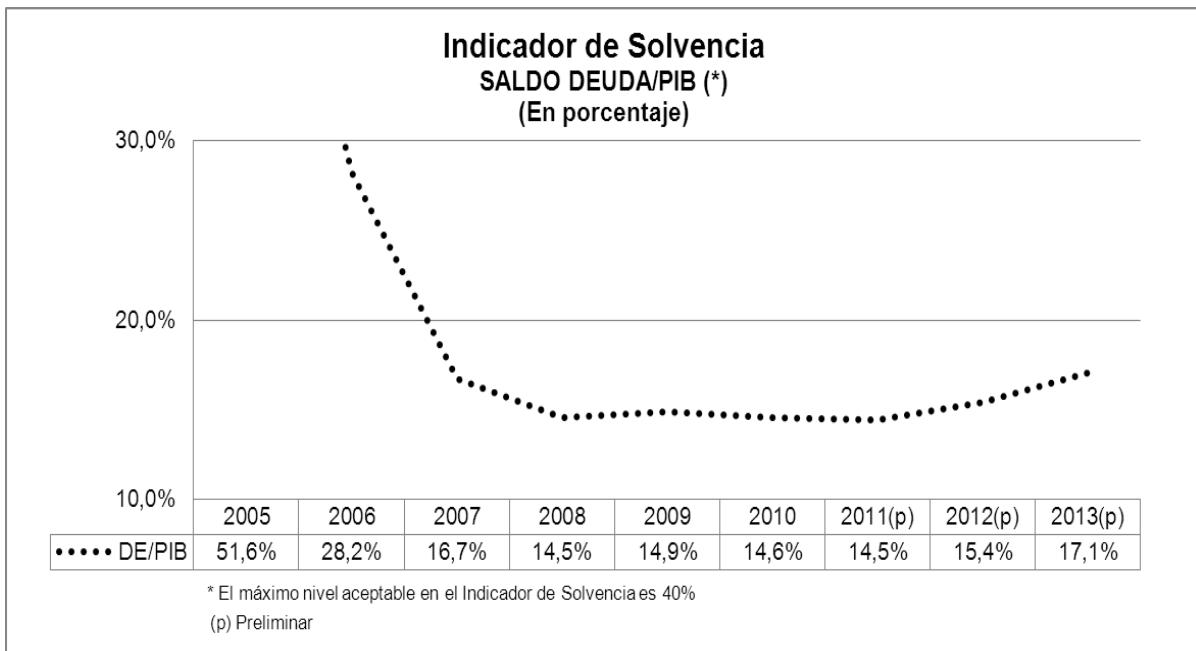
Servicio de la Deuda Externa (**SD**); Saldo Deuda Externa Pública (**DE**); Reservas Brutas (**RB**)  
Exportación de Bienes y Servicios (**Xbs**); Producto Interno Bruto (**PIB**); Reservas Internacionales Netas (**RIN**)  
(p) Preliminar

FUENTE: BCB

ELABORACION: Gerencia de Operaciones Internacionales

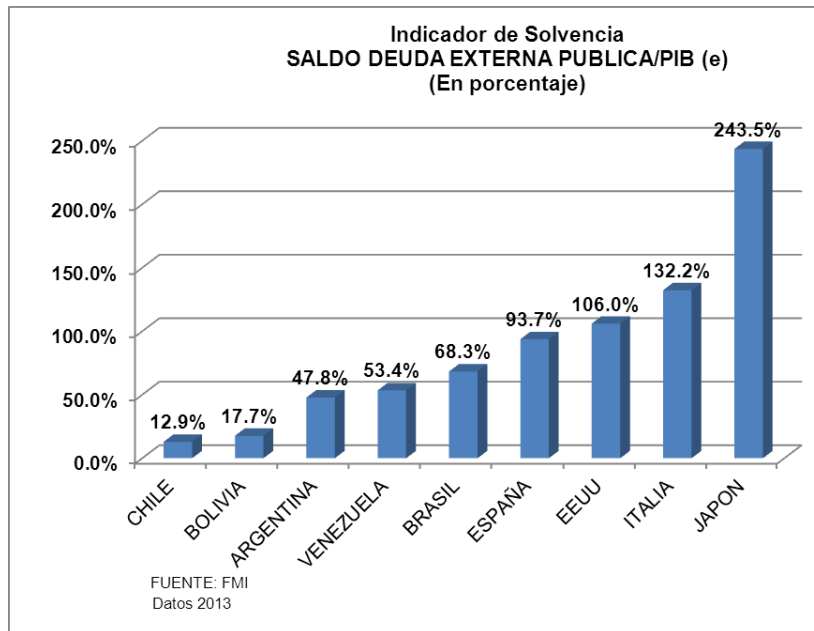
La evolución histórica del indicador de Solvencia Saldo de la Deuda Externa/Producto Interno Bruto (DE/PIB) muestra una tendencia decreciente habiéndose reducido esta razón de 57,4% en 2004 a 17,1% para la gestión 2013 (Gráfico 2).

Gráfico 2



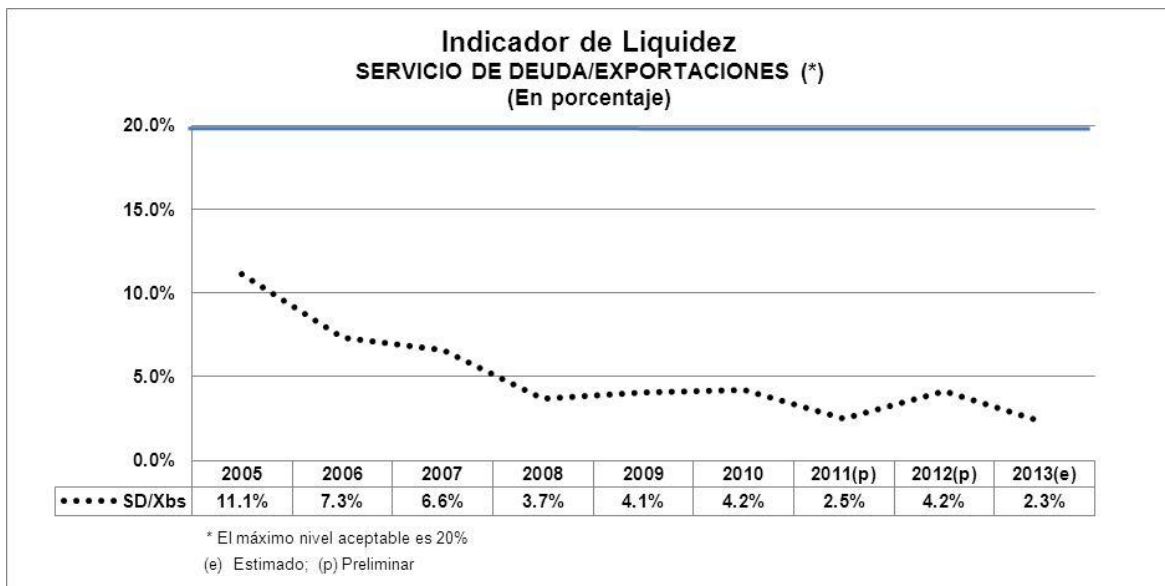
Asimismo si se efectúa la comparación de este indicador entre los países de la región, España, Estados Unidos, Italia y Japón evidencia que el país tiene una posición altamente favorable (Gráfico 3).

**Gráfico 3**



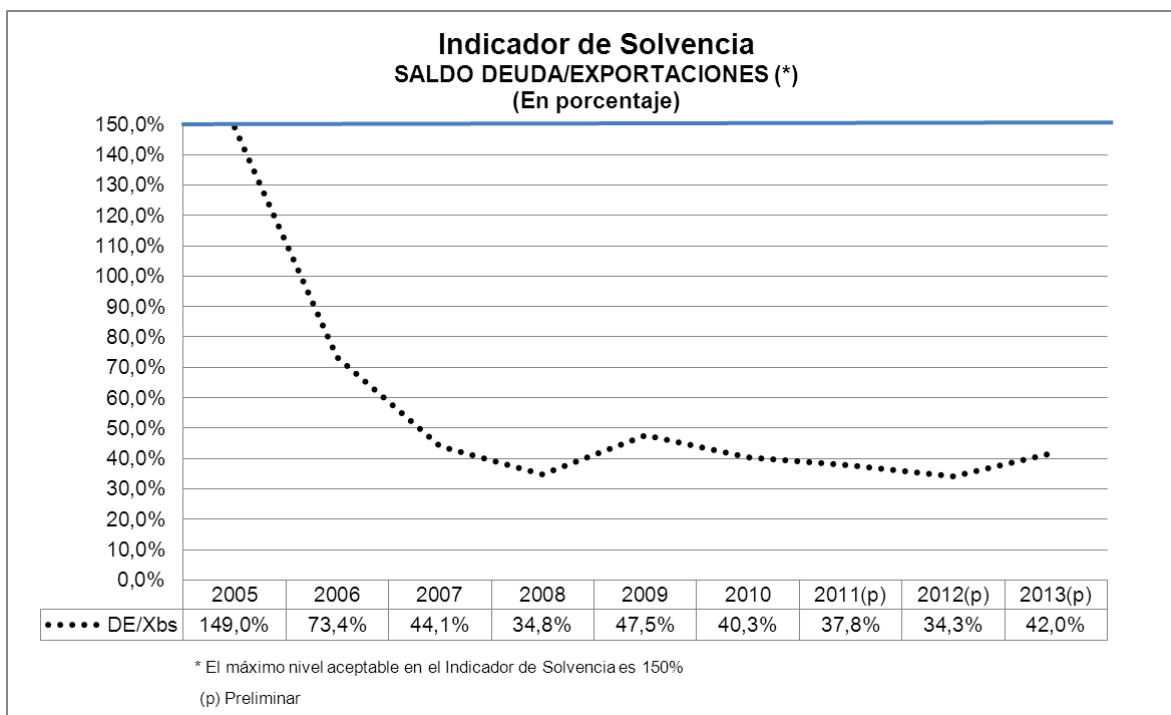
Similar tendencia se produce en el indicador Servicio de Deuda/Exportaciones de Bienes y Servicios (SD/Xbs) que de un 11,1% en 2004 se reduce a 2,4% al 31 de diciembre de 2013; este comportamiento se explica por el importante crecimiento en las exportaciones de bienes y servicios (Gráfico 4)

**Gráfico 4**



En el caso del indicador Saldo de la Deuda Externa/Exportaciones de Bienes y Servicios (DE/Xbs) de una razón de 195,4% en 2004 se reduce a 42% el 2013, lo que implica una notable mejoría en la capacidad de reembolso del país (Gráfico 5)

**Gráfico 5**



### 3.3. SALDOS ADEUDADOS POR ACREEDOR Y DEUDOR.

Durante la gestión 2013, el principal saldo adeudado que se incrementó fue con el sector privado, como resultado de la segunda emisión de Bonos Soberanos por USD 500 millones, el BID con USD 243 millones, China con USD 166 millones y el IDA con USD 56 millones.



Cuadro 3

**ESTADO DE LA DEUDA EXTERNA PUBLICA DE MEDIANO Y LARGO PLAZO  
POR ACREEDOR  
(En millones de USD)**

ACREEDOR	SALDO AL 31/12/2012	DESEMBOLSOS	AMORTIZACIONES	VARIACIONES CAMBIARIAS	SALDO AL 31/12/2013
<b>MULTILATERAL</b>	<b>3,040.8</b>	<b>581.5</b>	<b>165.1</b>	<b>2.5</b>	<b>3,459.8</b>
CAF	1,511.0	240.6	122.8	0.0	1,628.8
BID	936.0	267.6	24.4	0.2	1,179.4
BANCO MUNDIAL	443.0	59.8	5.7	1.5	498.6
FIDA	48.0	4.6	1.8	0.1	50.9
FND	40.0	0.3	1.0	0.7	39.9
FONPLATA	37.4	2.2	7.3	0.0	32.3
OPEP	25.5	6.5	2.1	0.0	30.0
<b>BILATERAL</b>	<b>654.9</b>	<b>161.3</b>	<b>23.4</b>	<b>9.2</b>	<b>802.0</b>
REP.POP.CHINA	291.4	160.2	0.2	5.8	457.2
R.B.VENEZUELA	159.8	0.0	5.2	0.0	154.5
BRASIL	93.0	0.0	12.7	0.0	80.3
ALEMANIA	55.6	0.9	0.4	2.5	58.5
COREA DEL SUR	21.3	0.0	1.1	0.3	20.4
ESPAÑA	15.7	0.0	0.6	0.2	15.4
FRANCIA	7.9	0.2	1.2	0.3	7.2
ARGENTINA	5.4	0.0	0.9	0.0	4.6
ITALIA	5.0	0.0	1.1	0.2	4.0
<b>PRIVADO</b>	<b>500.0</b>	<b>500.0</b>	<b>0.0</b>	<b>0.0</b>	<b>1,000.0</b>
<b>TOTALES</b>	<b>4,195.7</b>	<b>1,242.8</b>	<b>188.5</b>	<b>11.7</b>	<b>5,261.8</b>

FUENTE: BCB

ELABORACION: Gerencia de Operaciones Internacionales

El saldo adeudado al 31 de diciembre de 2013 por deudor se incrementa para el Tesoro General de la Nación en USD 1.035,1 millones constituyendo la cifra más representativa en esta clasificación.

El 88% de la deuda pública externa de mediano y largo plazo corresponde al Tesoro General del Estado con USD 4.632,8 millones, seguido por Yacimientos Petrolíferos Fiscales Bolivianos con USD 176,6 millones y el Gobierno Autónomo Municipal de La Paz con USD 108,4 millones entre los más importantes.

Cuadro 4

**ESTADO DE LA DEUDA EXTERNA PUBLICA DE MEDIANO Y LARGO PLAZO  
POR DEUDOR  
(En millones de USD)**

DEUDOR	SALDO AL 31/12/2012	DESEMBOLSOS	AMORTIZACIONES	VARIACIONES CAMBIARIAS	SALDO AL 31/12/2013
TGN	3,597.8	1,184.6	157.2	7.7	4,632.8
YPFB	180.7	0.0	5.2	1.2	176.6
GAMLP	103.4	7.6	2.7	0.1	108.4
BDP	41.1	0.0	0.4	0.7	41.4
GADPTS	32.0	0.0	4.5	0.0	27.6
GAMSCZ	27.9	4.0	0.3	0.2	31.7
FNDR	24.7	0.0	6.0	-0.3	18.4
GADCHU	19.6	0.3	2.7	0.1	17.3
SAGUAPAC	16.1	0.0	0.8	0.0	15.3
GADTAR	15.7	0.0	3.0	0.1	12.9
GAMEA	10.3	3.7	0.0	0.0	14.1
GADSCZ	9.2	0.2	1.7	0.2	7.8
GADCBB	7.1	1.2	1.1	0.2	7.4
EMPRESA MISICUNI	6.8	0.0	1.1	0.0	5.7
FONDESIF	3.9	0.0	0.0	0.0	3.9
YPFB TRANSPORTE	3.5	0.0	0.3	0.0	3.1
GADLPZ	3.0	0.0	0.0	0.1	3.1
GAMTRJ	1.2	0.0	0.0	0.0	1.2
OTROS	92.0	41.3	1.5	1.5	133.3
<b>TOTALES</b>	<b>4,195.7</b>	<b>1,242.8</b>	<b>188.5</b>	<b>11.7</b>	<b>5,261.8</b>

FUENTE: BCB

ELABORACION: Gerencia de Operaciones Internacionales

### 3.4. ESTRUCTURA DE LA DEUDA EXTERNA PÚBLICA DE MEDIANO Y LARGO PLAZO.

La estructura de la deuda externa de mediano y largo plazo al 31 de diciembre de 2013 muestra la alta participación de los organismos multilaterales con el 66%. La Corporación Andina de Fomento (CAF) es el principal acreedor del país, representando el 31% de la deuda total, seguido por el Banco Interamericano de Desarrollo (BID) con 22% y el Banco Mundial (BM) con el 9%. Entre los 3 principales acreedores externos (CAF, BID y BM) se suma el 63% de la deuda externa pública.

Los acreedores bilaterales tienen una participación porcentual del 15% del total de la deuda. La República Popular China con el 9%, Venezuela con el 3% y Brasil con el 2% son los principales acreedores bilaterales.

Los acreedores privados representan un 19%, constituido por los Bonos Soberanos, recursos que se orientarán a proyectos de infraestructura vial.

**Cuadro 5**  
**ESTRUCTURA DE LA DEUDA EXTERNA PÚBLICA DE MEDIANO Y LARGO PLAZO**  
 (En millones de USD)

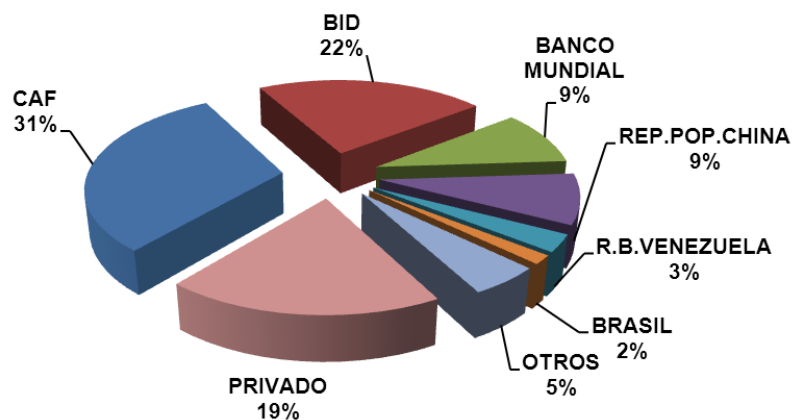
ACREEDOR	SALDO AL 31/12/2013	PARTICIPACION SOBRE GRUPO	PARTICIPACION SOBRE SALDO
<b>MULTILATERAL</b>	<b>3,459.8</b>	<b>100.0%</b>	<b>65.8%</b>
CAF	1,628.8	47.1%	31.0%
BID	1,179.4	34.1%	22.4%
BANCO MUNDIAL	498.6	14.4%	9.5%
FIDA	50.9	1.5%	1.0%
FND	39.9	1.2%	0.8%
FONPLATA	32.3	0.9%	0.6%
OPEP	30.0	0.9%	0.6%
<b>BILATERAL</b>	<b>802.0</b>	<b>100%</b>	<b>15.2%</b>
REP. POP. CHINA	457.2	57%	8.7%
R. B. VENEZUELA	154.5	19%	2.9%
BRASIL	80.3	10%	1.5%
ALEMANIA	58.5	7%	1.1%
COREA DEL SUR	20.4	3%	0.4%
ESPAÑA	15.4	2%	0.3%
FRANCIA	7.2	1%	0.1%
ARGENTINA	4.6	1%	0.1%
ITALIA	4.0	1%	0.1%
<b>PRIVADO</b>	<b>1,000.0</b>	<b>100%</b>	<b>19.0%</b>
<b>TOTALES</b>	<b>5,261.8</b>		<b>100%</b>

FUENTE: BCB

ELABORACION: Gerencia de Operaciones Internacionales

**Gráfico 6**

**COMPOSICION DEL SALDO DE LA DEUDA EXTERNA PÚBLICA DE  
 MEDIANO Y LARGO PLAZO**  
 (En millones de dólares)



FUENTE: BCB

ELABORACION: Gerencia de Operaciones Internacionales

En los últimos años, la CAF se ha constituido en el más importante acreedor con un saldo adeudado a fines de 2013 de USD 1.628,8 millones, respecto a USD 1.511,0 millones de la gestión 2012. Por otro lado, el BID, Acreedores Privados y el BM mantienen preponderancia en la estructura de la deuda comparados con la gestión 2012.

Asimismo, en los acreedores bilaterales destaca el incremento de la República Popular China, de USD 291,4 millones en la gestión 2012 a USD 457,2 millones el 2013.

Cuadro 6

**EVOLUCION DE LA DEUDA EXTERNA PUBLICA DE MEDIANO Y LARGO PLAZO**  
**PERIODO 2004-2013**  
**(En millones de USD)**

ACREEDOR	2004	2005	2006	2007	2008	2009	2010	2011	2012	2013
<b>FMI</b>	<b>305.97</b>	<b>243.80</b>	<b>14.52</b>	<b>0.00</b>	<b>0.00</b>	<b>0.00</b>	<b>0.00</b>	<b>0.00</b>	<b>0.00</b>	<b>0.00</b>
<b>MULTILATERAL</b>	<b>4,356.2</b>	<b>4,276.2</b>	<b>2,820.0</b>	<b>1,709.3</b>	<b>1,819.9</b>	<b>1,993.3</b>	<b>2,287.9</b>	<b>2,620.8</b>	<b>3,040.9</b>	<b>3,459.8</b>
CAF	836.9	871.2	843.6	856.1	947.0	1,020.0	1,168.6	1,316.6	1,511.0	1,628.8
BID	1,658.2	1,622.8	1,621.2	459.3	460.9	519.4	629.4	764.2	936.0	1,179.4
BANCO MUNDIAL	1,748.8	1,666.8	233.4	261.2	280.1	315.2	355.1	393.9	443.0	498.6
OTROS	112.3	115.4	121.8	132.7	131.9	138.6	134.9	146.1	150.9	153.0
<b>BILATERAL</b>	<b>383.5</b>	<b>421.5</b>	<b>413.6</b>	<b>498.6</b>	<b>622.8</b>	<b>607.4</b>	<b>602.8</b>	<b>871.1</b>	<b>654.9</b>	<b>802.0</b>
REP.POP.CHINA	14.0	29.4	38.6	75.4	79.5	79.5	82.2	170.8	291.4	457.2
R.B.VENEZUELA	0.6	5.9	32.6	83.7	228.5	303.4	309.5	416.9	159.7	154.5
BRASIL	87.4	121.5	133.4	126.7	114.0	101.4	95.0	172.0	93.0	80.3
ALEMANIA	39.1	34.0	45.8	51.3	56.6	58.4	54.7	54.1	55.6	58.5
ESPAÑA	142.8	139.3	129.2	119.7	106.6	19.3	16.4	16.2	15.7	15.4
FRANCIA	17.2	13.3	12.8	12.5	10.6	9.1	10.0	8.8	7.9	7.2
JAPON	71.6	63.0	0.0	0.0	0.0	0.0	0.0	0.0	0.0	0.0
OTROS	10.8	15.2	21.2	29.4	27.1	36.3	35.1	32.3	31.6	29.0
<b>PRIVADO</b>	<b>0.4</b>	<b>0.2</b>	<b>0.1</b>	<b>0.0</b>	<b>0.0</b>	<b>0.0</b>	<b>0.0</b>	<b>0.0</b>	<b>500.0</b>	<b>1,000.0</b>
<b>TOTALES</b>	<b>5,046.0</b>	<b>4,941.7</b>	<b>3,248.1</b>	<b>2,207.9</b>	<b>2,442.8</b>	<b>2,600.6</b>	<b>2,890.7</b>	<b>3,491.9</b>	<b>4,195.8</b>	<b>5,261.8</b>

FUENTE: BCB

ELABORACION: Gerencia de Operaciones Internacionales

## EMISION DE BONOS SOBERANOS

Bolivia retornó a los mercados financieros internacionales después de casi 100 años, en el marco de la nueva política de endeudamiento iniciada en 2006 que se refleja en los Lineamientos de Estrategias de Endeudamiento Público establecidos por el Consejo Interministerial de Deuda Pública (COIDEP).

La segunda emisión de bonos soberanos del año 2013, permitió consolidar la imagen de Bolivia ante los inversionistas de mercados financieros internacionales. Entre los beneficios de la emisión de bonos soberanos destacan los siguientes:

- Son una fuente alternativa de financiamiento para proyectos de inversión
- Permite posicionar al Estado Plurinacional de Bolivia en los mercados financieros internacionales, mostrándose como un país apto para atraer la inversión extranjera.
- Son una referencia para el acceso a los mercados internacionales de empresas tanto privadas como públicas.

En fecha 22 de octubre de 2012 efectuó la primera emisión de Bonos Soberanos en los mercados financieros internacionales por USD 500 millones a un plazo de 10 años y a una tasa de 4,875% pagaderos semestralmente, con vencimiento el 29 de octubre de 2022.

Esta operación fue autorizada mediante Ley del 23 de diciembre de 2011 “Ley del Presupuesto General del Estado Gestión 2012”, que establece en su artículo 10 que el Ministerio de Economía y Finanzas Públicas (MEFP), puede celebrar operaciones de deuda pública en los mercados de capital externos por un monto de hasta USD 500 millones para apoyo presupuestario.

El 15 de agosto de 2013 tuvo lugar la segunda emisión de Bonos Soberanos en los mercados internacionales también por USD 500 millones, a un plazo de 10 años y a una tasa de interés de 5,95% pagaderos semestralmente, con vencimiento el 22 de agosto de 2023.

La Ley N° 317 del 11 de diciembre de 2012 “Ley del Presupuesto General del Estado Gestión 2013” autoriza al MEFP, a celebrar operaciones de deuda pública en los mercados de capital externos por un monto de hasta USD 500 millones para apoyo presupuestario.

Los bonos soberanos se constituyen en un nuevo instrumento de financiamiento para captar recursos económicos, los mismos que serán destinados a financiar nuevos proyectos de inversión pública para la integración caminera del país de acuerdo al siguiente detalle:

### INVERSION EN INFRAESTRUCTURA VIAL

Detalle de los Proyectos Carreteros Financiados con  
Bonos Soberanos I (2012)

Proyectos	Departamento	Monto (En millones de \$us)
Carretera Entre Rios - Palos Blancos	Tarija	85.0
Puerto Ganadero - San Ignacio de Moxos	Beni	84.0
Doble Vía Río Seco - Huarina	La Paz	61.0
Carretera Turco - Cosapa	Oruro	49.4
Doble Vía Huarina - Tiquina	La Paz	40.4
Puente Madre de Dios	Pando	30.9
Puente Beni 2	Beni	24.1
Doble Vía Huarina - Achacachi	La Paz	24.0
Segundo Cruce Río Seque - La Cumbre	La Paz	22.5
Carret. Circunvalación a Ciudad de Huarina	Oruro	13.4
Diseño del Puente Beni 3	Beni	2.5
Diseño del Puente Mamoré	Beni	2.3
Otros Proyectos de Infraestructura Vial	-	60.5
<b>TOTAL</b>		<b>500.0</b>

FUENTE: MEFP

### INVERSION EN INFRAESTRUCTURA VIAL

Detalle de los Proyectos Carreteros Financiados con  
Bonos Soberanos II (2013)

Proyectos	Departamento	Monto (En millones de \$us)
Doble Vía Caracollos - Confital	Cochabamba	178.0
Doble Vía Puente Ichilo - Ivirgarzama	Cochabamba	144.8
Carretera Porvenir - El Choro	Pando	79.5
Puerto Rico - El Sena	Beni	43.0
Avenida Túnel El Abra Chiñata Fase I	Cochabamba	2.7
Otros Proyectos de infraestructura vial	-	52.0
<b>TOTAL</b>		<b>500.0</b>

FUENTE: MEFP

### 3.5. ESTRUCTURA DE LA DEUDA EXTERNA POR PLAZO, TERMINOS DEL CREDITO Y SECTOR ECONÓMICO.

Al 31 de diciembre de 2013 la estructura del saldo adeudado por plazo en el tramo hasta 10 años es del 19%, entre 11 y 30 años el 57,2%; y más de 30 años representa el 23,8%, En consecuencia, un 81% de la deuda externa se paga en plazos mayores a 11 años.

**Cuadro 7**  
**ESTRUCTURA DE LA DEUDA EXTERNA PUBLICA DE MEDIANO Y LARGO PLAZO**  
**POR PLAZO**  
 (En millones de USD)

PLAZO	SALDO AL 31/12/2013	PARTICIPACION SOBRE SALDO
HASTA 10 AÑOS	1,000.0	19.0%
DE 11 A 30 AÑOS	3,008.5	57.2%
MAS DE 30 AÑOS	1,253.3	23.8%
<b>TOTALES</b>	<b>5,261.8</b>	<b>100%</b>

FUENTE: BCB

ELABORACION: Gerencia de Operaciones Internacionales

La estructura de la deuda por términos del crédito, muestra que un 30,5% de la misma es concesional y un 69,5% de los créditos son no concesionales. Esta estructura se origina en razón a que la condonación de la deuda externa en el marco del HIPC fue preponderantemente de créditos concesionales.

Asimismo, Bolivia ha dejado de ser un país de ingresos bajos y pasó a la categoría de países de ingresos medios. Por este motivo, el acceso a los préstamos concesionales de organismos internacionales con tasas de interés bajas es cada vez más limitado.

**Cuadro 8**  
**ESTRUCTURA DE LA DEUDA EXTERNA PUBLICA DE MEDIANO Y LARGO PLAZO**  
**POR TERMINOS DEL CREDITO**  
 (En millones de USD)

TERMINOS	SALDO AL 31/12/2013	PARTICIPACION SOBRE GRUPO	PARTICIPACION SOBRE SALDO
<b>CONCESIONAL</b>	<b>1,602.7</b>	<b>100.0%</b>	<b>30.5%</b>
MULTILATERAL	1,274.3	79.5%	24.2%
BILATERAL	328.4	20.5%	6.2%
<b>NO CONCESIONAL</b>	<b>3,659.1</b>	<b>100.0%</b>	<b>69.5%</b>
MULTILATERAL	2,185.4	59.7%	41.5%
BILATERAL	473.7	13.0%	9.0%
PRIVADO	1,000.0	27.3%	19.0%
<b>TOTALES</b>	<b>5,261.8</b>		<b>100%</b>

FUENTE: BCB

ELABORACION: Gerencia de Operaciones Internacionales

**Cuadro 9**  
**ESTRUCTURA DE LA DEUDA EXTERNA PUBLICA DE MEDIANO Y LARGO PLAZO**  
**POR SECTOR ECONOMICO**  
 (En millones de USD)

SECTOR ECONOMICO	SALDO AL 31/12/2013	PARTICIPACION SOBRE SALDO
TRANSPORTES	1,643.0	31.2%
APOYO PRESUPUESTARIO (1)	1,000.0	19.0%
MULTISECTORIAL	787.4	15.0%
SANEAMIENTO BASICO	368.6	7.0%
COMUNICACIONES	234.2	4.5%
FORTALECIMIENTO INSTITUCIONAL	230.6	4.4%
AGROPECUARIO	170.8	3.2%
ENERGIA	155.5	3.0%
HIDROCARBUROS	151.5	2.9%
AJUSTE ESTRUCTURAL	36.3	0.7%
OTROS	483.9	9.2%
<b>TOTALES</b>	<b>5,261.8</b>	<b>100%</b>

(1) Los recursos son destinados a la construcción de infraestructura vial

FUENTE: BCB

ELABORACION: Gerencia de Operaciones Internacionales

Desde el punto de vista del sector económico los sectores más importantes son el de transporte con un saldo adeudado de USD 1.643 millones, apoyo presupuestario con USD 1.000 millones, recursos que se destinaron a proyectos de infraestructura vial, multisectorial con USD 787,4 millones, saneamiento básico USD 368,6 millones, comunicaciones con USD 234,2 millones y fortalecimiento institucional con USD 230,6 millones.

### **3.6. COMPOSICION POR MONEDAS DE LA DEUDA EXTERNA PÚBLICA DE MEDIANO Y LARGO PLAZO.**

La deuda externa del país se encuentra compuesta por obligaciones contratadas en dólares estadounidenses, yuanes renmimbis, euros, yenes japoneses y otras divisas, así como los Derechos Especiales de Giro del Banco Mundial, el FND y el FIDA y la canasta de monedas aplicada por el Banco Interamericano de Desarrollo.

**Cuadro 10**  
**COMPOSICION DE LA DEUDA EXTERNA PUBLICA DE MEDIANO Y LARGO PLAZO**  
**POR MONEDA**  
**AL 31 DE DICIEMBRE DE 2013**  
**(En millones)**

MONEDA	SALDO MONEDA ORIGEN	EQUIVALENTE EN USD	PARTICIPACION SOBRE SALDO
USD	4,317.1	4,317.1	82.0%
RMY	1,351.3	222.9	4.2%
EUR	86.9	119.9	2.3%
JPY	367.9	3.5	0.1%
OTRAS		598.3	11.4%
<b>TOTALES</b>		<b>5,261.8</b>	<b>100%</b>

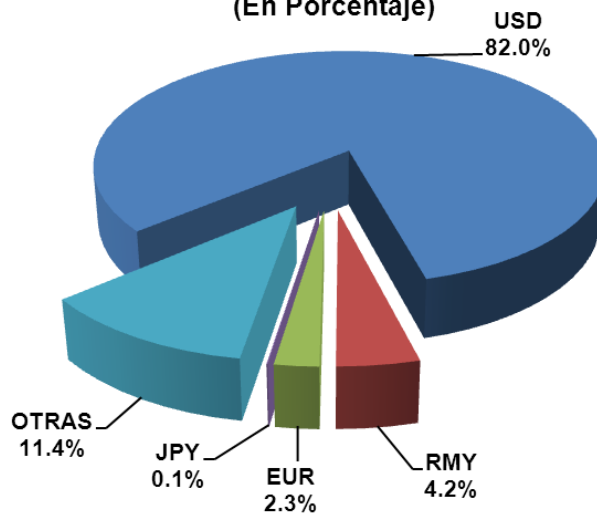
FUENTE: BCB

ELABORACION: Gerencia de Operaciones Internacionales

Al 31 de diciembre de 2013 la estructura de deuda por moneda muestra una alta preponderancia del USD con el 82%, con un ascenso del Yuan Renmimbi con el 4,2% y en menor medida el Euro con 2,3%.

### Gráfico 7

**COMPOSICION DE LA DEUDA EXTERNA PUBLICA DE**  
**MEDIANO Y LARGO PLAZO POR MONEDA**  
**AL 31 DE DICIEMBRE DE 2013**  
**(En Porcentaje)**



FUENTE: BCB

ELABORACION: Gerencia de Operaciones Internacionales



### 3.7. DESEMBOLSOS DE LA DEUDA EXTERNA PÚBLICA DE MEDIANO Y LARGO PLAZO.

Los desembolsos en la gestión 2013 alcanzaron a USD 1.242,8 millones, de los cuales el 46,8% se originaron en financiamiento multilateral, el 13,0% bilateral y el 40,2% de fuentes privadas.

Con relación a la gestión 2012, el BID incrementó los desembolsos de USD 203,2 millones a USD 267,6 millones, la República Popular China de USD 118,4 millones a USD 160,2 millones.

En lo que se refiere al destino de los desembolsos por sector económico entre los más importantes tenemos al apoyo presupuestario con USD 500,0 millones destinados a la construcción de infraestructura vial, transporte con USD 386,3 millones destinados a proyectos como la Carretera Doble Vía La Paz – Oruro y Carretera Uyuni Huancarani entre las más sobresalientes, multisectorial con USD 160,7 millones donde sobresale el Proyecto de Inversión en Comunidades Rurales, comunicaciones con USD 113,9 millones vinculado directamente con el Sistema Satelital Tupac Katari y saneamiento básico con USD 86,6 millones en el que resalta el Programa Más Inversiones para el Agua II.

**Cuadro 11**  
**DESEMBOLSOS DE LA DEUDA EXTERNA PUBLICA DE MEDIANO Y LARGO PLAZO**  
**POR ACREEDOR**  
**(En millones de USD)**

ACREEDOR	2012	PARTICIPACION SOBRE TOTAL	2013	PARTICIPACION SOBRE TOTAL
<b>MULTILATERAL</b>	<b>573.9</b>	<b>50.6%</b>	<b>581.5</b>	<b>46.8%</b>
CAF	303.6	26.7%	240.6	19.4%
BID	203.2	17.9%	267.6	21.5%
BANCO MUNDIAL	51.1	4.5%	59.8	4.8%
FIDA	2.9	0.3%	4.6	0.4%
FND	0.0	0.0%	0.3	0.0%
FONPLATA	8.7	0.8%	2.2	0.2%
OPEP	4.5	0.4%	6.4	0.5%
<b>BILATERAL</b>	<b>61.1</b>	<b>5.4%</b>	<b>161.3</b>	<b>13.0%</b>
REP.POP.CHINA	118.4	10.4%	160.2	12.9%
R.B.VENEZUELA	7.7	0.7%	0.0	0.0%
BRASIL	-66.4	-5.8%	0.0	0.0%
ALEMANIA	0.6	0.1%	0.9	0.1%
COREA DEL SUR	0.7	0.1%	0.0	0.0%
ESPAÑA	0.0	0.0%	0.0	0.0%
FRANCIA	0.1	0.0%	0.2	0.0%
ARGENTINA	0.0	0.0%	0.0	0.0%
ITALIA	0.0	0.0%	0.0	0.0%
<b>PRIVADO</b>	<b>500.0</b>	<b>44.0%</b>	<b>500.0</b>	<b>40.2%</b>
<b>TOTALES</b>	<b>1,135.1</b>	<b>100.0%</b>	<b>1,242.8</b>	<b>100.0%</b>

FUENTE: BCB

ELABORACION: Gerencia de Operaciones Internacionales

En los últimos dos años los desembolsos superaron los USD1,000.00 millones, recursos destinados preponderantemente a proyectos de infraestructura y del sector productivo. Los principales acreedores que desembolsaron recursos fueron la CAF y el BID.

Cuadro 12

**DESEMBOLSOS DEUDA EXTERNA PUBLICA DE MEDIANO Y LARGO PLAZO**  
**PERIODO 2004-2013**  
**(En millones de USD)**

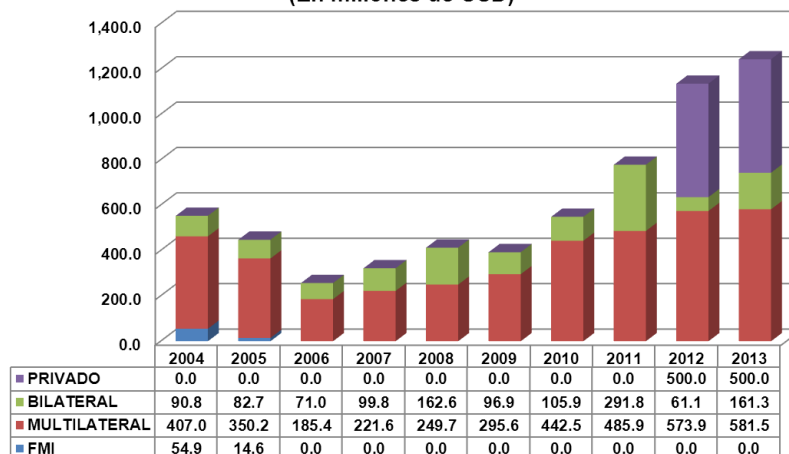
ACREEDOR	2004	2005	2006	2007	2008	2009	2010	2011	2012	2013
<b>FMI</b>	<b>54.9</b>	<b>14.6</b>	<b>0.0</b>	<b>0.0</b>	<b>0.0</b>	<b>0.0</b>	<b>0.0</b>	<b>0.0</b>	<b>0.0</b>	<b>0.0</b>
<b>MULTILATERAL</b>	<b>407.0</b>	<b>350.2</b>	<b>185.4</b>	<b>221.6</b>	<b>249.7</b>	<b>295.6</b>	<b>442.5</b>	<b>485.9</b>	<b>573.9</b>	<b>581.5</b>
CAF	180.4	154.8	81.5	145.8	172.5	139.9	229.9	241.2	303.6	240.6
BID	91.5	111.4	59.7	46.0	43.0	108.2	158.6	176.9	203.2	267.6
BANCO MUNDIAL	124.2	70.4	34.0	15.8	24.9	33.8	46.2	45.1	51.1	59.8
OTROS	10.8	13.7	10.1	14.1	9.2	13.7	7.8	22.8	16.1	13.5
<b>BILATERAL</b>	<b>90.8</b>	<b>82.7</b>	<b>71.0</b>	<b>99.8</b>	<b>162.6</b>	<b>96.9</b>	<b>105.9</b>	<b>291.8</b>	<b>61.1</b>	<b>161.3</b>
REP.POP.CHINA	0.0	21.9	9.9	35.7	4.7	0.0	0.0	84.5	118.4	160.2
R.B.VENEZUELA	0.6	5.2	26.7	51.1	145.3	87.0	96.3	116.4	7.7	0.0
BRASIL	35.8	42.0	22.4	5.8	0.0	0.0	6.3	89.7	-66.4	0.0
ALEMANIA	28.0	0.1	7.4	0.0	7.4	0.9	0.6	0.8	0.6	0.9
ESPAÑA	19.9	7.3	0.0	0.0	0.0	0.0	0.0	0.0	0.0	0.0
FRANCIA	0.8	0.6	0.7	0.4	0.5	0.0	2.7	0.3	0.1	0.2
ITALIA	5.0	1.5	0.0	0.0	0.0	0.0	0.0	0.0	0.0	0.0
OTROS	0.5	4.2	3.9	6.8	4.7	9.0	0.0	0.0	0.7	0.0
<b>PRIVADO</b>	<b>0.0</b>	<b>0.0</b>	<b>0.0</b>	<b>0.0</b>	<b>0.0</b>	<b>0.0</b>	<b>0.0</b>	<b>0.0</b>	<b>500.0</b>	<b>500.0</b>
<b>TOTALES</b>	<b>552.7</b>	<b>447.5</b>	<b>256.4</b>	<b>321.5</b>	<b>412.3</b>	<b>392.5</b>	<b>548.4</b>	<b>777.6</b>	<b>1,135.1</b>	<b>1,242.8</b>

FUENTE: BCB

ELABORACION: Gerencia de Operaciones Internacionales

**Gráfico 8**

**DESEMBOLSOS DEUDA EXTERNA PUBLICA DE MEDIANO Y LARGO PLAZO PERIODO 2004-2013**  
**(En millones de USD)**

FUENTE: BCB  
ELABORACION: Gerencia de Operaciones Internacionales

Durante la gestión 2013 el Ministerio de Economía y Finanzas Públicas recibió desembolsos por USD 606,0 millones que representa el 49%, ABC USD 188,4 millones, el Ministerio de Medio Ambiente y Agua USD 91,4 millones, la Agencia Espacial Boliviana USD 113,9 millones y el Ministerio de Defensa USD 46,3 millones, entre los más importantes

**Cuadro 13**  
**DESEMBOLSOS DE LA DEUDA EXTERNA PUBLICA DE MEDIANO Y LARGO PLAZO**  
**POR EJECUTOR**  
**GESTION 2013**  
**(En millones de USD)**

EJECUTOR	DESEMBOLSOS	PARTICIPACION SOBRE SALDO
MEFP	606.0	48.8%
ABC	188.4	15.2%
ABE	113.9	9.2%
MMAyA	91.4	7.4%
MIN. DEFENSA	46.3	3.7%
ENDE	40.4	3.3%
MDRyT	31.5	2.5%
INE	22.0	1.8%
GAMLPZ	7.6	0.6%
OTROS	95.3	7.7%
<b>TOTALES</b>	<b>1,242.8</b>	<b>100.0%</b>

FUENTE: BCB

ELABORACION: Gerencia de Operaciones Internacionales

### 3.8. SERVICIO DE DEUDA EXTERNA PÚBLICA DE MEDIANO Y LARGO PLAZO.

El servicio de la deuda externa en la gestión 2013 alcanzó un total de USD 285,7 millones, correspondiendo a amortizaciones de capital USD 188,5 millones y a intereses y comisiones USD 97,2 millones.

Con relación a la gestión 2012, se registró una disminución de USD 220,1 millones: se destaca el importe registrado en la gestión 2012 originado por la compensación de deudas efectuada el 8 de agosto de 2012 entre PDVSA (por compra de crudo reconstituido) y YPFB (por compra de Diesel Oil) que alcanzó a USD 255,7 millones. En la gestión 2013 el servicio de la deuda retornó a su tendencia normal de los últimos años.

Del total del servicio de la deuda externa pagado el 2013, el 53,6% se destinó a la CAF, el 15,6% al BID y el 8,5% al pago de intereses que generó la primera emisión de bonos soberanos.

Cuadro 14

**SERVICIO DE LA DEUDA EXTERNA PUBLICA DE MEDIANO Y LARGO PLAZO  
POR ACREEDOR  
(En millones de USD)**

ACREEDOR	2012				2013			
	AMORT.	INT.yCOM.	TOTAL	PARTICIPACION SOBRE TOTAL	AMORT.	INT.yCOM.	TOTAL	PARTICIPACION SOBRE TOTAL
<b>MULTILATERAL</b>	<b>156.5</b>	<b>51.7</b>	<b>208.2</b>	<b>41.2%</b>	<b>165.1</b>	<b>56.8</b>	<b>221.9</b>	<b>77.7%</b>
CAF	109.2	30.0	139.2	27.5%	122.8	30.2	153.0	53.6%
BID	31.5	15.3	46.9	9.3%	24.4	20.1	44.5	15.6%
BANCO MUNDIAL	3.8	3.0	6.8	1.3%	5.7	3.3	9.0	3.2%
FONPLATA	7.5	2.0	9.6	1.9%	7.3	1.8	9.1	3.2%
OPEP	1.7	0.6	2.3	0.5%	2.1	0.8	2.8	1.0%
FIDA	1.8	0.4	2.2	0.4%	1.8	0.4	2.2	0.8%
FND	0.9	0.3	1.2	0.2%	1.0	0.3	1.3	0.5%
<b>BILATERAL</b>	<b>282.9</b>	<b>14.7</b>	<b>297.5</b>	<b>58.8%</b>	<b>23.4</b>	<b>16.0</b>	<b>39.4</b>	<b>13.8%</b>
BRASIL	12.7	2.3	15.0	3.0%	12.7	2.0	14.6	5.1%
REP.POP.CHINA	0.2	7.3	7.6	1.5%	0.2	10.7	10.9	3.8%
R.B.VENEZUELA	264.9	3.6	268.5	53.1%	5.2	1.9	7.1	2.5%
COREA DEL SUR	1.1	0.5	1.6	0.3%	1.1	0.5	1.6	0.6%
FRANCIA	1.2	0.1	1.3	0.3%	1.2	0.1	1.3	0.5%
ARGENTINA	0.9	0.2	1.1	0.2%	0.9	0.2	1.0	0.4%
ITALIA	1.1	0.1	1.1	0.2%	1.1	0.1	1.2	0.4%
ALEMANIA	0.3	0.4	0.7	0.1%	0.4	0.6	1.0	0.3%
ESPAÑA	0.6	0.1	0.7	0.1%	0.6	0.1	0.7	0.2%
<b>PRIVADO</b>	<b>0.0</b>	<b>0.0</b>	<b>0.0</b>	<b>0.0%</b>	<b>0.0</b>	<b>24.4</b>	<b>24.4</b>	<b>8.5%</b>
<b>TOTALES</b>	<b>439.3</b>	<b>66.4</b>	<b>505.7</b>	<b>100.0%</b>	<b>188.5</b>	<b>97.2</b>	<b>285.7</b>	<b>100.0%</b>

FUENTE: BCB

ELABORACION: Gerencia de Operaciones Internacionales

Cuadro 15

**SERVICIO DE LA DEUDA EXTERNA PUBLICA DE MEDIANO Y LARGO PLAZO  
PERIODO 2004-2013  
(En millones de USD)**

ACREEDOR	2004	2005	2006	2007	2008	2009	2010	2011	2012	2013
<b>FMI</b>	<b>24.3</b>	<b>45.5</b>	<b>1.7</b>	<b>15.1</b>	<b>0.0</b>	<b>0.0</b>	<b>0.0</b>	<b>0.0</b>	<b>0.0</b>	<b>0.0</b>
<b>MULTILATERAL</b>	<b>249.6</b>	<b>302.0</b>	<b>295.1</b>	<b>281.0</b>	<b>229.3</b>	<b>179.5</b>	<b>182.4</b>	<b>190.9</b>	<b>208.2</b>	<b>221.9</b>
CAF	116.5	173.7	175.8	206.6	151.2	105.5	105.8	117.9	139.2	153.0
BID	108.1	98.9	96.9	61.6	64.1	59.3	59.2	54.2	46.9	44.5
BANCO MUNDIAL	19.6	20.9	11.8	2.2	2.8	3.7	4.5	5.5	6.8	9.0
FONPLATA	3.7	4.1	5.5	5.4	5.4	5.4	6.9	7.4	9.6	9.1
OTROS	1.7	4.4	5.1	5.2	5.7	5.5	5.9	6.0	5.7	6.3
<b>BILATERAL</b>	<b>10.5</b>	<b>19.9</b>	<b>28.2</b>	<b>32.2</b>	<b>31.4</b>	<b>43.3</b>	<b>119.5</b>	<b>41.0</b>	<b>297.5</b>	<b>39.4</b>
R.B.VENEZUELA	0.0	0.0	0.0	0.1	1.0	17.6	96.8	12.5	268.5	7.1
FRANCIA	2.7	2.7	2.8	2.4	2.2	1.9	1.3	1.4	1.3	1.3
ALEMANIA	0.1	0.3	0.4	0.4	0.4	0.5	0.4	0.5	0.7	1.0
ESPAÑA	1.9	2.0	4.1	3.5	4.1	2.1	2.5	0.1	0.7	0.7
OTROS	5.8	14.9	20.9	25.8	23.6	21.2	18.5	26.5	26.4	29.4
<b>PRIVADO</b>	<b>2.6</b>	<b>0.2</b>	<b>0.3</b>	<b>0.1</b>	<b>0.0</b>	<b>0.0</b>	<b>0.0</b>	<b>0.0</b>	<b>0.0</b>	<b>24.4</b>
<b>TOTALES</b>	<b>287.0</b>	<b>367.6</b>	<b>325.3</b>	<b>328.3</b>	<b>260.7</b>	<b>222.8</b>	<b>301.9</b>	<b>231.8</b>	<b>505.7</b>	<b>285.7</b>

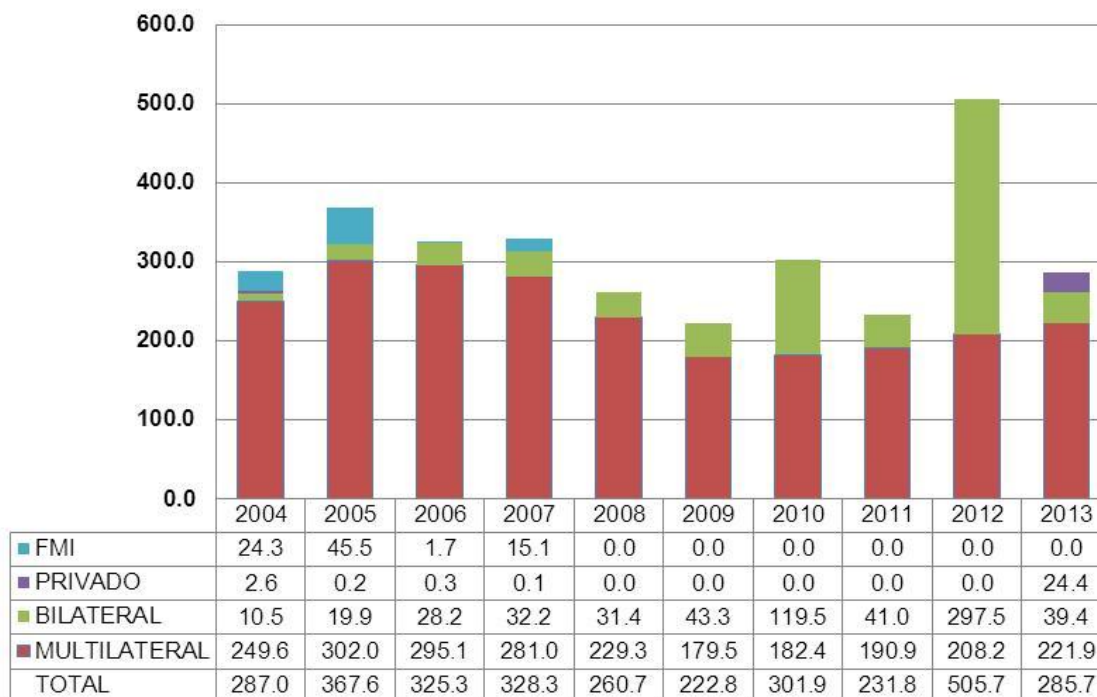
FUENTE: BCB

ELABORACION: Gerencia de Operaciones Internacionales

En el período 2004 – 2013 , el servicio de la deuda fluctuó entre los USD 200 y USD 350 millones, a excepción de la gestión 2012 donde tuvo lugar la compensación de deuda con Venezuela por USD 249,2 millones con PDVSA.

### Gráfico 9

**SERVICIO DE LA DEUDA EXTERNA PUBLICA DE MEDIANO Y LARGO PLAZO  
PERIODO 2004-2013  
(En millones de USD)**



FUENTE: BCB  
ELABORACION: Gerencia de Operaciones Internacionales

### 3.9. TASA DE INTERES PROMEDIO DE LA DEUDA EXTERNA PAGADA EL 2013.

Considerando un saldo adeudado promedio de USD 4.730,5 millones y los intereses efectivamente pagados de USD 97,2 millones, se determina que el costo financiero de la Deuda Externa Pública del país para el año 2013 alcanzó una tasa de interés de 2,1%, de acuerdo al siguiente detalle:

Cuadro 16  
TASA DE INTERES PROMEDIO DE LA DEUDA EXTERNA PUBLICA DE MEDIANO Y LARGO PLAZO

ACREEDOR	SALDO PROMEDIO AÑO 2013 (millones de USD)	INTERESES PAGADOS AÑO 2013 (millones de USD)	TASA INTERES PROMEDIO AÑO 2013 (en porcentaje)
<b>MULTILATERAL</b>	<b>3,250.3</b>	<b>56.8</b>	<b>1.7%</b>
CAF	1,569.9	30.2	1.9%
BID	1,057.7	20.1	1.9%
BANCO MUNDIAL	470.8	3.3	0.7%
FIDA	49.4	0.4	0.8%
FND	40.0	0.3	0.8%
FONPLATA	34.8	1.8	5.0%
OPEP	27.8	0.8	2.7%
<b>BILATERAL</b>	<b>728.5</b>	<b>16.0</b>	<b>2.2%</b>
REP.POP.CHINA	374.3	10.7	2.9%
R.B.VENEZUELA	157.1	1.9	1.2%
BRASIL	86.6	2.0	2.3%
ALEMANIA	57.0	0.6	1.0%
COREA DEL SUR	20.9	0.5	2.4%
ESPAÑA	15.5	0.1	0.4%
FRANCIA	7.5	0.1	1.1%
ARGENTINA	5.0	0.2	3.2%
ITALIA	4.5	0.1	1.6%
<b>PRIVADOS</b>	<b>750.0</b>	<b>24.4</b>	<b>3.3%</b>
<b>TOTALES</b>	<b>4,728.8</b>	<b>97.2</b>	<b>2.1%</b>

FUENTE: BCB

ELABORACION: Gerencia de Operaciones Internacionales

### 3.10. TRANSFERENCIAS NETAS DE LA DEUDA EXTERNA PÚBLICA DE MEDIANO Y LARGO PLAZO.

Las transferencias netas miden el flujo neto de recursos hacia el país por endeudamiento externo, como resultado de la diferencia entre los ingresos por desembolsos y el pago del servicio de deuda externa (capital e intereses).

Para la gestión 2013 las transferencias netas fueron positivas en USD 957,2 millones, constituyéndose en el nivel histórico más alto, destacándose las transferencias positivas originadas en la segunda emisión de bonos soberanos por USD 475,6 millones, del BID por USD 223,1 millones y de la República Popular de China por USD 149,3 millones.

Cuadro 17

**EVOLUCION DE LAS TRANSFERENCIAS NETAS  
DEUDA EXTERNA PUBLICA DE MEDIANO Y LARGO PLAZO PERIODO 2009-2013**  
(En millones de USD)

ACREEDOR	2004	2005	2006	2007	2008	2009	2010	2011	2012	2013
<b>FMI</b>	<b>30.6</b>	<b>-31.0</b>	<b>-1.7</b>	<b>-15.1</b>	<b>0.0</b>	<b>0.0</b>	<b>0.0</b>	<b>0.0</b>	<b>0.0</b>	<b>0.0</b>
<b>MULTILATERAL</b>	<b>157.5</b>	<b>48.2</b>	<b>-109.7</b>	<b>-59.3</b>	<b>22.2</b>	<b>116.1</b>	<b>260.2</b>	<b>295.0</b>	<b>365.4</b>	<b>359.6</b>
CAF	64.0	-18.9	-94.3	-60.8	22.2	34.4	124.1	123.3	164.4	87.6
BID	-16.6	12.5	-37.2	-15.6	23.1	48.8	99.3	122.7	156.3	223.1
BANCO MUNDIAL	104.7	49.5	22.2	13.6	-21.1	30.1	41.7	39.6	44.3	50.8
OTROS	5.4	5.2	-0.5	3.4	-2.0	2.8	-5.0	9.4	0.4	-1.8
<b>BILATERAL</b>	<b>80.2</b>	<b>62.8</b>	<b>42.8</b>	<b>67.7</b>	<b>131.2</b>	<b>53.6</b>	<b>-13.7</b>	<b>250.8</b>	<b>-236.3</b>	<b>122.0</b>
R.B.VENEZUELA	0.6	5.3	26.7	51.1	144.2	69.4	-0.5	103.9	-260.7	-7.1
ALEMANIA	27.9	-0.2	7.0	-0.4	7.0	0.3	0.2	0.4	-0.1	-0.1
BRASIL	33.9	29.9	4.1	-16.2	-19.8	-17.9	-8.6	71.6	-81.4	-14.6
ESPAÑA	18.0	5.2	-4.1	-3.5	-4.1	-2.1	-2.5	-0.1	-0.7	-0.7
REP.POP.CHINA	-2.3	19.2	7.6	32.9	2.6	-1.6	-1.6	79.3	110.9	149.3
OTROS	2.1	3.4	1.5	3.8	1.3	5.4	-0.6	-4.3	-4.3	-4.8
<b>PRIVADO</b>	<b>-2.6</b>	<b>-0.2</b>	<b>-0.2</b>	<b>-0.1</b>	<b>0.0</b>	<b>0.0</b>	<b>0.0</b>	<b>0.0</b>	<b>500.0</b>	<b>475.6</b>
<b>TOTALES</b>	<b>265.7</b>	<b>79.9</b>	<b>-68.8</b>	<b>-6.9</b>	<b>153.4</b>	<b>169.7</b>	<b>246.5</b>	<b>545.8</b>	<b>629.2</b>	<b>957.2</b>

FUENTE: BCB

ELABORACION: Gerencia de Operaciones Internacionales

### 3.11. CRÉDITOS CONTRATADOS DE LA DEUDA EXTERNA PÚBLICA DE MEDIANO Y LARGO PLAZO.

En la gestión 2013 el país suscribió 19 créditos externos por un total de USD 877,8 millones y se emitieron bonos soberanos por USD 500 millones, haciendo un total de USD 1.377,8 millones; con relación a la gestión 2012 las contrataciones se incrementaron en USD 156,6 millones.

Las principales fuentes de financiamiento multilateral fueron el BID con USD 413,5 millones y la CAF con USD 349 millones. Con los acreedores bilaterales se contrataron créditos con Alemania por USD 37,3 millones y USD 500 millones a través de la emisión de los Bonos Soberanos.

Los recursos contratados el 2013 con la CAF se orientarán a los sectores de construcción de carreteras e infraestructura (USD 198,8 millones), saneamiento básico (USD 150,2 millones), los recursos del BID al fortalecimiento institucional (USD 106,0 millones), saneamiento básico (USD 16,0 millones), salud y educación (USD 75,0 millones), infraestructura básica (USD 108,0 millones) y transporte (USD 108,5 millones).

La evolución de los montos contratados muestra que los acreedores multilaterales se constituyen en la principal fuente de financiamiento y en menor medida los acreedores bilaterales.

**Cuadro 18**  
**EVOLUCION DE LOS MONTOS CONTRATADOS DE LA DEUDA EXTERNA PUBLICA DE MEDIANO Y LARGO PLAZO**  
**PERIODO 2004-2013**

(En millones de dólares)

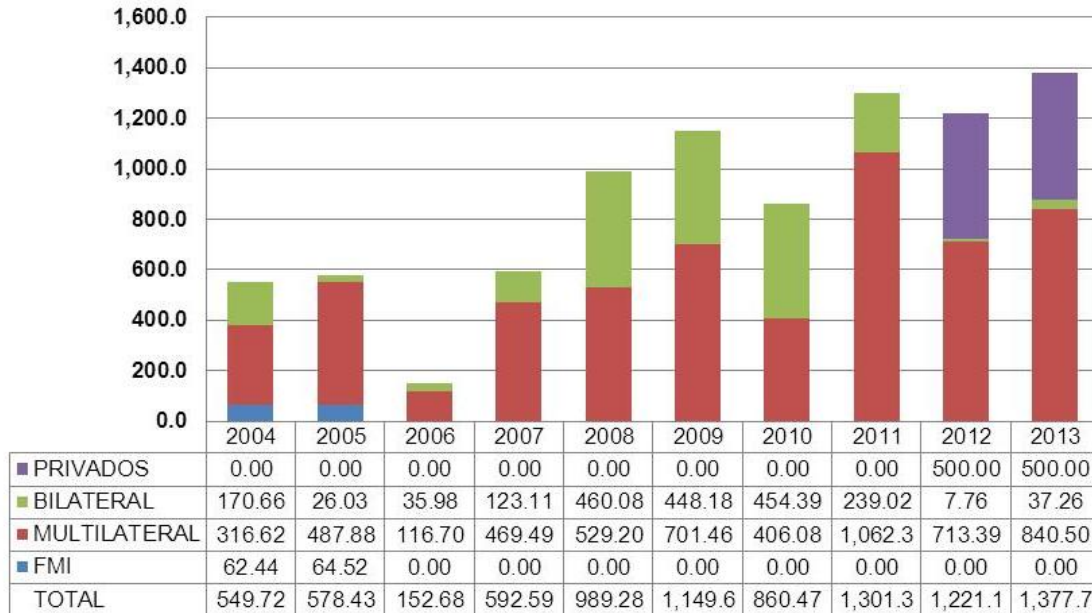
ACREEDOR	2004	2005	2006	2007	2008	2009	2010	2011	2012	2013
<b>FMI</b>	<b>62.4</b>	<b>64.5</b>	<b>0.0</b>	<b>0.0</b>	<b>0.0</b>	<b>0.0</b>	<b>0.0</b>	<b>0.0</b>	<b>0.0</b>	<b>0.0</b>
<b>MULTILATERAL</b>	<b>316.6</b>	<b>487.9</b>	<b>116.7</b>	<b>469.5</b>	<b>529.2</b>	<b>701.5</b>	<b>406.1</b>	<b>1,062.4</b>	<b>713.4</b>	<b>840.5</b>
CAF	190.0	364.2	81.0	301.0	336.4	411.6	301.1	434.4	390.9	349.0
BID	31.2	81.1	25.0	130.0	74.3	245.3	95.0	325.8	272.0	413.5
BANCO MUNDIAL	55.4	42.5	0.0	30.8	118.5	29.6	0.0	231.0	50.5	24.6
OTROS	40.0	0.0	10.7	7.6	0.0	15.0	10.0	71.2	0.0	53.3
<b>BILATERAL</b>	<b>170.7</b>	<b>26.0</b>	<b>36.0</b>	<b>123.1</b>	<b>460.1</b>	<b>448.2</b>	<b>454.4</b>	<b>239.0</b>	<b>7.8</b>	<b>37.3</b>
BRASIL	120.0	0.0	0.0	35.0	0.0	332.0	0.0	0.0	0.0	0.0
VENEZUELA	0.6	5.2	27.5	37.9	453.1	50.1	69.3	116.4	7.8	0.0
CHINA POPULAR	9.4	20.8	1.3	39.8	0.0	66.1	292.3	118.1	0.0	0.0
ALEMANIA	32.7	0.0	7.2	10.5	0.0	0.0	0.0	4.5	0.0	37.3
ESPAÑA	8.0	0.0	0.0	0.0	0.0	0.0	0.0	0.0	0.0	0.0
COREA	0.0	0.0	0.0	0.0	0.0	0.0	41.1	0.0	0.0	0.0
ARGENTINA	0.0	0.0	0.0	0.0	7.0	0.0	0.0	0.0	0.0	0.0
OTROS	0.0	0.0	0.0	0.0	0.0	0.0	51.8	0.0	0.0	0.0
<b>PRIVADOS</b>	<b>0.0</b>	<b>0.0</b>	<b>0.0</b>	<b>0.0</b>	<b>0.0</b>	<b>0.0</b>	<b>0.0</b>	<b>0.0</b>	<b>500.0</b>	<b>500.0</b>
<b>TOTAL</b>	<b>549.7</b>	<b>578.4</b>	<b>152.7</b>	<b>592.6</b>	<b>989.3</b>	<b>1,149.6</b>	<b>860.5</b>	<b>1,301.4</b>	<b>1,221.2</b>	<b>1,377.8</b>

FUENTE: BCB

ELABORACION: Gerencia de Operaciones Internacionales

**Gráfico 10**

**EVOLUCION DE LOS MONTOS CONTRATADOS DE LA DEUDA EXTERNA**  
**PUBLICA DE MEDIANO Y LARGO PLAZO PERIODO 2004-2013**  
**(En millones de dólares)**



FUENTE: BCB

ELABORACION: Gerencia de Operaciones Internacionales



Los créditos contratados en el 2013 tienen una tasa de interés promedio ponderada de 3,07% y un plazo promedio de 29 años con el siguiente desglose por acreedor:

**Cuadro 19**  
**TASAS DE INTERES PROMEDIO PONDERADAS**  
**CRÉDITOS CONTRATADOS DE LA DEUDA**  
**EXTERNA PÚBLICA DE MEDIANO Y LARGO**  
**PLAZO POR ACREEDOR**

ACREEDOR	TASA DE INTERES PROMEDIO PONDERADO
<b>MULTILATERAL</b>	<b>1.34%</b>
CAF	1.95%
BID	1.13%
BM	2.00%
FIDA	0.45%
<b>BILATERAL</b>	<b>0.75%</b>
ALEMANIA	0.75%
<b>PRIVADOS</b>	<b>5.95%</b>
<b>TOTAL</b>	<b>3.07%</b>

FUENTE: BCB

ELABORACION: Gerencia de Operaciones Internacionales

Durante la gestión 2013 el 51% de los préstamos contratados fueron pactados a tasa fija y el 49% a tasa variable.

El 72% de los préstamos contratos a tasa fija provienen de acreedores privados, el 23% de acreedores multilaterales (IDA, FIDA, OPEP) y un 5.3% de acreedores bilaterales (KfW). En el caso de los préstamos contratados a tasa variable el 100% proviene de acreedores multilaterales (BID, CAF)

**Cuadro 20**  
**ESTRUCTURA MONTOS CONTRATADOS**  
**POR TIPO DE TASA**  
**(En millones de USD)**

TERMINOS	CONTRATADO 2013	PARTICIPACION SOBRE GRUPO	PARTICIPACION SOBRE CONTRATADO
<b>FIJA</b>	<b>697.9</b>	<b>100.0%</b>	<b>50.7%</b>
MULTILATERAL	160.7	23.0%	11.7%
BILATERAL	37.3	5.3%	2.7%
PRIVADO	500.0	71.6%	36.3%
<b>VARIABLE</b>	<b>679.8</b>	<b>100.0%</b>	<b>49.3%</b>
MULTILATERAL	679.8	100.0%	49.3%
BILATERAL	0.0	0.0%	0.0%
<b>TOTALES</b>	<b>1,377.8</b>		<b>100%</b>

FUENTE: BCB

ELABORACION: Gerencia de Operaciones Internacionales

### 3.12. SALDO DE LA DEUDA EXTERNA PÚBLICA DE MEDIANO Y LARGO PLAZO POR DESEMBOLSAR.

El saldo por desembolsar de la deuda externa pública alcanzó USD 2.949 millones a diciembre de 2013, lo que representa una disminución de USD 276,9 millones respecto al saldo por desembolsar al 31 de diciembre de 2012.

La CAF, el BID, el Banco Mundial, Brasil, Venezuela y China son los acreedores que mayor saldo por desembolsar registran sumando USD 1.894,8 millones.

**Cuadro 21**  
**SALDO DE LA DEUDA EXTERNA PUBLICA DE MEDIANO Y LARGO PLAZO**  
**POR DESEMBOLSAR**  
**(En millones de USD)**

ACREEDOR	SALDO AL 31/12/2012	SALDO AL 31/12/2013
<b>MULTILATERAL</b>	<b>1,968.3</b>	<b>2,038.5</b>
CAF	908.9	1,020.3
BID	685.5	598.1
BANCO MUNDIAL	269.7	276.5
FIDA	10.4	39.2
FND	1.6	1.4
FONPLATA	65.6	63.4
OPEP	26.6	39.7
<b>BILATERAL</b>	<b>1,257.6</b>	<b>910.5</b>
REP.POP.CHINA	294.0	137.3
R.B.VENEZUELA	280.0	280.1
BRASIL	567.4	337.4
ALEMANIA	19.9	57.2
COREA DEL SUR	40.4	40.4
FRANCIA	0.7	0.5
ITALIA	55.2	57.64
<b>PRIVADO</b>	<b>0.0</b>	<b>0.0</b>
<b>TOTALES</b>	<b>3,225.9</b>	<b>2,949.0</b>

FUENTE: BCB

ELABORACION: Gerencia de Operaciones Internacionales

Al 31 de diciembre de 2013 entre las principales entidades con saldos por desembolsar se tiene a la Administradora Boliviana de Carreteras con USD 1.412,8 millones, el Ministerio de Medio Ambiente y Agua con USD 164,9 millones, el Ministerio de Desarrollo Rural y Tierras con USD 116,7 millones y la Empresa Nacional de Electricidad (ENDE) con USD 108.7 millones.

Cuadro 22

**SALDO POR DESEMBOLSAR DE LA DEUDA  
EXTERNA PUBLICA DE MEDIANO Y LARGO  
PLAZO**

(En millones de USD)

EJECUTOR	SALDO AL 31/12/2013
ABC	1,412.8
MMAyA	164.9
MDRyT	116.7
ENDE	108.7
OTROS	1,145.9
<b>TOTALES</b>	<b>2,949.0</b>

FUENTE: BCB

ELABORACION: Gerencia de Operaciones Internacionales

## 4. PROYECCIÓN DEL SERVICIO DE DEUDA EXTERNA PÚBLICA PARA LA GESTIÓN 2014

El servicio proyectado de la deuda externa de mediano y largo plazo para la gestión 2014 ascendería a USD 330,4 millones, de los cuales corresponde a capital USD 206,8 y a intereses USD 123,6 millones. El servicio total se incrementará en USD 46,4 millones con relación a la gestión 2013.

Cuadro 23

**SERVICIO DE LA DEUDA EXTERNA PUBLICA DE MEDIANO Y LARGO PLAZO  
EFECTIVO 2013 Y PROYECTADO 2014  
(En millones de dólares)**

ACREEDOR	2013			2014		
	CAPITAL	INTERES	TOTAL	CAPITAL	INTERES	TOTAL
<b>MULTILATERAL</b>	<b>165.1</b>	<b>56.8</b>	<b>221.9</b>	<b>172.3</b>	<b>52.2</b>	<b>224.5</b>
CAF	122.8	30.2	153.0	130.0	26.8	156.8
BID	24.4	20.1	44.4	21.5	18.6	40.2
BANCO MUNDIAL	5.7	3.3	9.1	9.4	3.9	13.3
FONPLATA	7.3	1.8	9.0	6.4	1.2	7.5
OPEP	2.1	0.8	2.8	2.3	0.9	3.2
FIDA	1.8	0.4	2.2	1.8	0.4	2.2
FND	1.0	0.3	1.3	1.0	0.3	1.3
<b>BILATERAL</b>	<b>23.4</b>	<b>16.0</b>	<b>39.4</b>	<b>34.5</b>	<b>17.3</b>	<b>51.8</b>
R.B.VENEZUELA	5.2	1.9	7.1	9.3	3.2	12.6
REP.POP.CHINA	0.2	10.7	10.9	4.8	12.0	16.8
BRASIL	12.7	2.0	14.6	14.6	0.8	15.4
COREA DEL SUR	1.1	0.5	1.6	1.1	0.5	1.6
FRANCIA	1.2	0.1	1.3	1.4	0.1	1.4
ALEMANIA	0.4	0.6	1.0	0.6	0.4	1.1
ITALIA	1.1	0.1	1.2	1.1	0.1	1.2
ARGENTINA	0.9	0.2	1.0	0.9	0.1	1.0
ESPAÑA	0.6	0.1	0.7	0.7	0.1	0.7
<b>PRIVADO</b>	<b>0.0</b>	<b>24.4</b>	<b>24.4</b>	<b>0.0</b>	<b>54.1</b>	<b>54.1</b>
<b>TOTAL</b>	<b>188.5</b>	<b>97.2</b>	<b>285.7</b>	<b>206.8</b>	<b>123.6</b>	<b>330.4</b>

FUENTE: BCB

ELABORACION: Gerencia de Operaciones Internacionales

## 5. DEUDA EXTERNA PÚBLICA DE CORTO PLAZO

La deuda externa pública de corto plazo se concentraba exclusivamente en las operaciones de Yacimientos Petrolíferos Fiscales Bolivianos por la importación de diesel con PDVSA-Venezuela.

Durante la gestión 2013, Petróleos de Venezuela S.A. (PDVSA) y Yacimientos Petrolíferos Fiscales Bolivianos (YPFB) efectuaron la conciliación de saldos adeudados al 31 de diciembre de 2013, como resultado de este proceso se efectuaron regularizaciones que derivaron en la cancelación de USD USD 89,7 millones (USD 86 millones por capital y USD 3,7 millones por intereses).

En cuanto a desembolsos no se registraron operaciones en razón a que suspendieron las exportaciones de diesel desde Venezuela

**Cuadro 24**

**ESTADO DE LA DEUDA EXTERNA PUBLICA DE CORTO PLAZO**  
(En millones de USD)

ACREEDOR	SALDO AL 31/12/2012	DESEMBOLSOS	AMORTIZACIONES	INTERESES Y COMISIONES	SALDO AL 31/12/2013
VENEZUELA	86.0	0.0	86.0	3.7	0.0
<b>TOTALES</b>	<b>86.0</b>	<b>0.0</b>	<b>86.0</b>	<b>3.7</b>	<b>0.0</b>

FUENTE: BCB

ELABORACION: Gerencia de Operaciones Internacionales

## ABREVIATURAS

ABC	Administradora Boliviana de Carreteras
BID	Banco Interamericano de Desarrollo
BIRF	Banco Internacional de Reconstrucción y Fomento
CAF	Corporación Andina de Fomento
ENDE	Empresa Nacional de Electricidad
FIDA	Fondo Internacional de Desarrollo Agrícola
FND	Fondo Nórdico para el Desarrollo
FNDR	Fondo Nacional de Desarrollo Regional
FONDESIF	Fondo de Desarrollo del Sistema Financiero
FONPLATA	Fondo Financiero para el Desarrollo de la Cuenca del Plata
FPS	Fondo Nacional de Inversión Productiva y Social
GAMEA	Gobierno Autónomo Municipal de El Alto
GAMPLPZ	Gobierno Autónomo Municipal de La Paz
GAMSCZ	Gobierno Autónomo Municipal de Santa Cruz
ICO España	Instituto de Crédito Oficial - España
IDA	Asociación Internacional de Fomento
INE	Instituto Nacional de Estadística
MDRyT	Ministerio de Desarrollo Rural y Tierras
MMAyA	Ministerio de Medio Ambiente y Agua
MEFP	Ministerio de Economía y Finanzas Públicas
OPEP	Organización Países Exportadores de Petróleo
KFW - Alemania	Kreditanstalt für Wiederaufbau - Alemania
PDVSA	Petróleos de Venezuela S.A.
PROEX Brasil	Programa de Financiamiento a las Exportaciones - Brasil
SAGUAPAC	Cooperativa de Servicios Públicos de Santa Cruz Ltda.
YPFB	Yacimientos Petrolíferos Fiscales Bolivianos

**ESTADO DETALLADO  
DE LA  
DEUDA EXTERNA  
PUBLICA  
AL 31 DE DICIEMBRE DE 2013**



ESTADO DE LA DEUDA PÚBLICA EXTERNA DE BOLIVIA DE MEDIANO Y LARGO PLAZO  
AL 31 DE DICIEMBRE DE 2013

04/04/2014

GERENCIA DE OPERACIONES INTERNACIONALES  
DEPARTAMENTO DEUDA EXTERNA

PROYECTO	REFERENCIA ACREEDOR	MONEDA	MONTO CONTRATADO	PLAZO AÑOS	TASA DE INTERES	(Expresado en dólares americanos)					
						SALDO AL 31/12/2012	DESEMBOLSOS	PRINCIPAL PAGADO	VARIACION CAMBIARIA	SALDO AL 31/12/2013	INTERESES Y COMISIONES
<b><u>TOTAL GENERAL</u></b>						<b><u>4,195,772,292</u></b>	<b><u>1,242,860,893</u></b>	<b><u>188,508,530</u></b>	<b><u>11,676,454</u></b>	<b><u>5,261,801,109</u></b>	<b><u>96,895,035</u></b>
<b>BANCO BISA S.A</b>						<b>5,333</b>	<b>0</b>	<b>5,333</b>	<b>0</b>	<b>0</b>	<b>53</b>
<b>BID</b>						<b>5,333</b>	<b>0</b>	<b>5,333</b>	<b>0</b>	<b>0</b>	<b>53</b>
PROG.SECTOR INDUSTRIAL MANUFAC	330-SF-BO	USD	1,500,000	40	2.00%	5,333	0	5,333	0	0	53
<b>BANCO DE DESARROLLO PRODUCTIVO</b>						<b>41,067,520</b>	<b>0</b>	<b>397,460</b>	<b>696,930</b>	<b>41,366,990</b>	<b>750,172</b>
<b>BID</b>						<b>26,779,948</b>	<b>0</b>	<b>170,211</b>	<b>76,891</b>	<b>26,686,629</b>	<b>642,107</b>
APOYO A LA PEQ.Y MICROEMPRESA.	1020-SF-BO	USD	16,500,000	40	2.00%	4,479,948	0	170,211	76,891	4,386,629	87,618
FONDO APOYO EMPR.: FAMYPE	1739-SF-BO	USD	10,000,000	40	2.00%	10,000,000	0	0	0	10,000,000	99,971
IMPLEMENT.SIS.NAC.FINANCIAMIEN	1937/BL-BO	USD	3,690,000	40	0.25%	3,690,000	0	0	0	3,690,000	9,223
IMPLEMENT.SIS.NAC.FINANCIAMIEN	1937/BL-BO	USD	8,610,000	30	BID FU	8,610,000	0	0	0	8,610,000	445,295
<b>KFW ALEMANIA</b>						<b>14,287,571</b>	<b>0</b>	<b>227,249</b>	<b>620,038</b>	<b>14,680,361</b>	<b>108,065</b>
FIN. A LA MICRO PEQ. EMP. II	KFW 9965666	EUR	5,112,918	40	0.75%	6,535,559	0	227,249	279,808	6,588,118	49,195
PROG. DES. SIST. FINANCIERO	KFW 200165621	EUR	5,863,234	40	0.75%	7,752,012	0	0	340,230	8,092,243	58,870
<b>COATRI LTDA.</b>						<b>525,390</b>	<b>15,405</b>	<b>8,240</b>	<b>23,699</b>	<b>556,254</b>	<b>4,055</b>
<b>KFW ALEMANIA</b>						<b>525,390</b>	<b>15,405</b>	<b>8,240</b>	<b>23,699</b>	<b>556,254</b>	<b>4,055</b>
AGUA POTABLE Y ALCANT.TRINIDAD	KFW 9365925	EUR	9,919,063	49	0.75%	525,390	15,405	8,240	23,699	556,254	4,055
<b>ECE</b>						<b>44,985,380</b>	<b>0</b>	<b>0</b>	<b>1,261,508</b>	<b>46,246,888</b>	<b>923,974</b>
<b>EXIMBANK CHINA POPULAR</b>						<b>44,985,380</b>	<b>0</b>	<b>0</b>	<b>1,261,508</b>	<b>46,246,888</b>	<b>923,974</b>
PROY.EQUIP.BATALLON DE INGE.	GCL (2009) 43 (294)	RMV	281,000,000	21	2.00%	44,985,380	0	0	1,261,508	46,246,888	923,974
<b>EMP. GUARACACHI S.A.</b>						<b>2,333,284</b>	<b>0</b>	<b>127,715</b>	<b>98,463</b>	<b>2,304,031</b>	<b>18,131</b>
<b>FND</b>						<b>2,333,284</b>	<b>0</b>	<b>127,715</b>	<b>98,463</b>	<b>2,304,031</b>	<b>18,131</b>
GENERACION ENERGIA ELECTRICA	NDF-45	SDR	3,930,944	40	0.75%	2,333,284	0	127,715	98,463	2,304,031	18,131
<b>EMPRESA MISICUNI</b>						<b>6,753,470</b>	<b>0</b>	<b>1,107,947</b>	<b>1,493</b>	<b>5,647,016</b>	<b>301,557</b>
<b>ARTIGIANCASSA ITALIA</b>						<b>34,024</b>	<b>0</b>	<b>0</b>	<b>1,493</b>	<b>35,517</b>	<b>34</b>
MISICUNI II	F.ROT/AID 10/001/00	EUR	25,000,000	30	0.10%	34,024	0	0	1,493	35,517	34
<b>CAF</b>						<b>6,719,446</b>	<b>0</b>	<b>1,107,947</b>	<b>0</b>	<b>5,611,499</b>	<b>301,523</b>
PROG. INV. SECTOR SANE. BAS.	CFA002762	USD	13,155,601	15	LIBOR 6M+ 3.75%	6,577,800	0	1,096,300	0	5,481,500	280,131
PROG.AGUA Y SANEAM.BÁSICO Y AP	CFA003145	USD	139,765	15	LIBOR 6M+ 2.90%	87,353	0	11,647	-0	75,706	3,023
PROG.AGUA, SANEAMIENTO Y DRENA	CFA005544	USD	6,924,293	18	LIBOR 6M+ 1.90%	54,293	0	0	0	54,293	18,368
<b>ENDE</b>						<b>29,881,845</b>	<b>40,415,447</b>	<b>0</b>	<b>0</b>	<b>70,297,291</b>	<b>1,075,525</b>
<b>BID</b>						<b>29,881,845</b>	<b>40,415,447</b>	<b>0</b>	<b>0</b>	<b>70,297,291</b>	<b>1,075,525</b>
PROY.HIDRO.ENER. RENOV.MISICUN	2238/BL-BO	USD	70,700,000	30	BID FU	20,917,291	10,673,257	0	0	31,590,548	881,228
PROY.HIDRO.ENER. RENOV.MISICUN	2238/BL-BO	USD	30,300,000	40	0.25%	8,964,553	4,574,253	0	0	13,538,806	29,493
LINEA DE TRANSM.ELECT.CBBA-LA	2654/BL-BO	USD	19,500,000	40	0.25%	0	6,291,984	0	0	6,291,984	1,548
LINEA DE TRANSM.ELECT.CBBA-LPZ	2654/BL-BO	USD	58,500,000	30	BID FU	0	18,875,953	0	0	18,875,953	163,256



ESTADO DE LA DEUDA PÚBLICA EXTERNA DE BOLIVIA DE MEDIANO Y LARGO PLAZO  
AL 31 DE DICIEMBRE DE 2013

04/04/2014

GERENCIA DE OPERACIONES INTERNACIONALES  
DEPARTAMENTO DEUDA EXTERNA

PROYECTO	REFERENCIA ACREEDOR	MONEDA	MONTO CONTRATADO	PLAZO AÑOS	TASA DE INTERES	(Expresado en dólares americanos)					
						SALDO AL 31/12/2012	DESEMBOLSOS	PRINCIPAL PAGADO	VARIACION CAMBIARIA	SALDO AL 31/12/2013	INTERESES Y COMISIONES
<b>TOTAL GENERAL</b>						<b>4,195,772,292</b>	<b>1,242,860,893</b>	<b>188,508,530</b>	<b>11,676,454</b>	<b>5,261,801,109</b>	<b>96,895,035</b>
							0	0	0	0	0
<b>FNDR</b>						<b>24,688,834</b>	<b>0</b>	<b>5,979,531</b>	<b>-298,650</b>	<b>18,410,652</b>	<b>485,439</b>
<b>BID</b>						<b>24,688,834</b>	<b>0</b>	<b>5,979,531</b>	<b>-298,650</b>	<b>18,410,652</b>	<b>485,439</b>
PROY REG.DES.URBAN/SANEAMIENTO	601-OC-BO.	USD	11,533,278	25	BID OC	4,324,979	0	1,441,660	0	2,883,319	91,487
DESARR. URB. Y SANEAMIENTO	777-OC-BO.	USD	11,324,290	20	BID OC	6,038,678	0	4,025,785	0	2,012,893	114,556
PROGRAMA DE SANEAMIENTO BASICO	987-SF-BO	USD	64,560,000	40	2.00%	2,574,703	0	107,976	36,729	2,503,456	51,271
DESARROLL LOCAL Y RESP.FISCAL	1075-SF-BO	USD	14,377,580	40	2.00%	11,750,474	0	404,110	-335,380	11,010,984	228,126
<b>FONDESIF</b>						<b>3,931,050</b>	<b>0</b>	<b>0</b>	<b>0</b>	<b>3,931,050</b>	<b>0</b>
<b>ICO ESPAÑA</b>						<b>3,931,050</b>	<b>0</b>	<b>0</b>	<b>0</b>	<b>3,931,050</b>	<b>0</b>
FORT. ACT. AGRICOLA MUNICIPAL	01020037.0	USD	3,931,050	33	EXENTO	3,931,050	0	0	0	3,931,050	0
<b>GMTRINIDAD</b>						<b>0</b>	<b>36,510</b>	<b>0</b>	<b>0</b>	<b>36,510</b>	<b>0</b>
<b>BID</b>						<b>0</b>	<b>36,510</b>	<b>0</b>	<b>0</b>	<b>36,510</b>	<b>0</b>
PROG. MEJORA GESTION MUNICIPAL	2664/BL-BO	USD	39,000,000	30	BID FU	0	27,382	0	0	27,382	0
<b>GMTRINIDAD</b>						<b>0</b>	<b>36,510</b>	<b>0</b>	<b>0</b>	<b>36,510</b>	<b>0</b>
<b>BID</b>						<b>0</b>	<b>36,510</b>	<b>0</b>	<b>0</b>	<b>36,510</b>	<b>0</b>
PROG. MEJORA GESTION MUNICIPAL	2664/BL-BO	USD	13,000,000	40	0.25%	0	9,127	0	0	9,127	0
<b>GOB.AUT.DEPT.CHUQUISACA</b>						<b>19,640,809</b>	<b>317,479</b>	<b>2,744,483</b>	<b>68,149</b>	<b>17,281,954</b>	<b>679,204</b>
<b>CAF</b>						<b>14,445,752</b>	<b>0</b>	<b>2,586,096</b>	<b>0</b>	<b>11,859,656</b>	<b>579,376</b>
PROG. INV. SECTOR SANE. BAS.	CFA002762	USD	5,271,071	15	LIBOR 6M+ 3.75%	2,666,696	0	444,449	-0	2,222,246	113,568
PROY.CARRETERAS INTEGR.DEL SUR	CFA002962	USD	20,145,486	14	LIBOR 6M+ 3.50%	11,779,056	0	2,141,647	0	9,637,410	465,808
<b>FIDA</b>						<b>4,034,414</b>	<b>0</b>	<b>158,387</b>	<b>4,772</b>	<b>3,880,799</b>	<b>39,307</b>
PROY.DES.RUR.CHUQUISACA SUR	218-BO	SDR	4,200,000	49	1.00%	4,034,414	0	158,387	4,772	3,880,799	39,307
<b>KFW ALEMANIA</b>						<b>1,160,642</b>	<b>317,479</b>	<b>0</b>	<b>63,377</b>	<b>1,541,498</b>	<b>60,521</b>
PROGRAMA DE RIEGO INTERCOMUNAL	KFW 200165639	EUR	1,489,650	40	0.75%	1,160,642	317,479	0	63,377	1,541,498	12,774
<b>GOB.AUT.DEPT.COCHABAMBA</b>						<b>7,059,223</b>	<b>1,198,797</b>	<b>1,104,239</b>	<b>219,351</b>	<b>7,373,133</b>	<b>140,593</b>
<b>ARTIGIANCASSA ITALIA</b>						<b>4,919,736</b>	<b>0</b>	<b>1,104,239</b>	<b>178,905</b>	<b>3,994,403</b>	<b>70,398</b>
TRASVASE RIOS TITIRI/SERKHETA	96/003/00	EUR	15,493,707	20	1.50%	4,919,736	0	1,104,239	178,905	3,994,403	70,398
<b>BID</b>						<b>1,474,222</b>	<b>816,512</b>	<b>0</b>	<b>-0</b>	<b>2,290,734</b>	<b>15,638</b>
PROY MANEJO AMBIENTAL MISICUNI	2241/BL-BO	USD	3,500,000	30	BID FU	1,031,955	571,558	0	0	1,603,514	14,550
PROY MANEJO AMBIENTAL MISICUNI	2241/BL-BO	USD	1,500,000	40	0.25%	442,267	244,954	0	-0	687,220	1,088
<b>KFW ALEMANIA</b>						<b>665,265</b>	<b>382,285</b>	<b>0</b>	<b>40,446</b>	<b>1,087,996</b>	<b>54,557</b>
PROGRAMA DE RIEGO INTERCOMUNAL	KFW 200165639	EUR	906,002	40	0.75%	665,265	382,285	0	40,446	1,087,996	6,810
PROGRAMA DE RIEGO SIRIC II		EUR		40	0.75%	0	0	0	0	0	47,747





**ESTADO DE LA DEUDA PÚBLICA EXTERNA DE BOLIVIA DE MEDIANO Y LARGO PLAZO  
AL31 DE DICIEMBRE DE 2013**

04/04/2014

GERENCIA DE OPERACIONES INTERNACIONALES  
DEPARTAMENTO DEUDA EXTERNA

PROYECTO	REFERENCIA ACREEDOR	MONEDA	MONTO CONTRATADO	PLAZO AÑOS	TASA DE INTERES	(Expresado en dólares americanos)					
						SALDO AL 31/12/2012	DESEMBOLSOS	PRINCIPAL PAGADO	VARIACION CAMBIARIA	SALDO AL 31/12/2013	INTERESES Y COMISIONES
<b><u>TOTAL GENERAL</u></b>						<b><u>4.195.772.292</u></b>	<b><u>1.242.860.893</u></b>	<b><u>188.508.530</u></b>	<b><u>11.676.454</u></b>	<b><u>5.261.801.109</u></b>	<b><u>96.895.035</u></b>
<b>GOB.AUT.DEPT.LA PAZ</b>						<b>2,984,500</b>	<b>0</b>	<b>0</b>	<b>83,693</b>	<b>3,068,193</b>	<b>61,300</b>
<b>EXIMBANK CHINA POPULAR</b>						<b>2,984,500</b>	<b>0</b>	<b>0</b>	<b>83,693</b>	<b>3,068,193</b>	<b>61,300</b>
ADQ.EQU.RECONSTR.CARRETERAS	2005 14 135	RMY	18,600,000	20	2.00%	2,984,500	0	0	83,693	3,068,193	61,300
<b>GOB.AUT.DEPT.ORURO</b>						<b>63,129</b>	<b>0</b>	<b>8,417</b>	<b>0</b>	<b>54,711</b>	<b>2,092</b>
<b>CAF</b>						<b>63,129</b>	<b>0</b>	<b>8,417</b>	<b>0</b>	<b>54,711</b>	<b>2,092</b>
SEGUNDO PROG.APOYO.TRANSPORTE	CFA003179	USD	101,006	15	LIBOR 6M+ 2.90%	63,129	0	8,417	0	54,711	2,092
<b>GOB.AUT.DEPT.POTOSI</b>						<b>32,028,205</b>	<b>0</b>	<b>4,455,722</b>	<b>15,479</b>	<b>27,587,961</b>	<b>975,216</b>
<b>CAF</b>						<b>22,652,032</b>	<b>0</b>	<b>4,022,058</b>	<b>0</b>	<b>18,629,974</b>	<b>883,032</b>
PROY.CARRETERAS INTEGR.DEL SUR	CFA002962	USD	35,337,573	14	LIBOR 6M+ 3.50%	20,661,862	0	3,756,702	0	16,905,160	817,083
SEGUNDO PROG.APOYO.TRANSPORTE	CFA003179	USD	3,157,272	15	LIBOR 6M+ 2.90%	1,990,170	0	265,356	0	1,724,814	65,949
<b>FIDA</b>						<b>9,376,173</b>	<b>0</b>	<b>433,664</b>	<b>15,479</b>	<b>8,957,988</b>	<b>92,184</b>
PROY.DES.AGRI.COTAGAITA-S.JUAN	149-BO	SDR	11,350,000	49	1.00%	9,376,173	0	433,664	15,479	8,957,988	92,184
<b>GOB.AUT.DEPT.SANTA CRUZ</b>						<b>9,170,488</b>	<b>155,540</b>	<b>1,707,325</b>	<b>157,863</b>	<b>7,776,565</b>	<b>265,304</b>
<b>FONPLATA</b>						<b>5,591,422</b>	<b>0</b>	<b>1,597,549</b>	<b>-0</b>	<b>3,993,873</b>	<b>186,913</b>
CARRETERA CAMIRI-ABAPO	BOL 17/94	USD	16,774,267	14	3.60%	5,591,422	0	1,597,549	-0	3,993,873	186,913
<b>KFW ALEMANIA</b>						<b>3,579,065</b>	<b>155,540</b>	<b>109,776</b>	<b>157,863</b>	<b>3,782,692</b>	<b>78,391</b>
PROYECTO DE RIEGO COMARAPA.	KFW 9565359	EUR	14,929,723	46	0.75%	3,325,788	0	109,776	142,569	3,358,580	25,045
PROGRAMA DE RIEGO INTERCOMUNAL	KFW 200165639	EUR	6,000,000	40	0.75%	253,278	93,755	0	14,086	361,119	5,521
<b>GOB.AUT.DEPT.TARIJA</b>						<b>15,717,855</b>	<b>0</b>	<b>2,996,052</b>	<b>150,536</b>	<b>12,872,339</b>	<b>471,240</b>
<b>BID</b>						<b>1,388,845</b>	<b>0</b>	<b>23,147</b>	<b>0</b>	<b>1,365,697</b>	<b>20,880</b>
APOYO EMERG. PROD. AGUA TARIJA	1116-SF-BO	USD	1,840,755	40	2.00%	1,388,845	0	23,147	0	1,365,697	20,880
<b>CAF</b>						<b>8,960,891</b>	<b>0</b>	<b>2,972,905</b>	<b>0</b>	<b>5,987,986</b>	<b>340,102</b>
CONCL CARRETERA TARIJA-BERMEJO	CFA001907	USD	16,400,000	12	LIBOR 6M+ 3.50%	1,642,241	0	1,642,241	0	0	50,683
PROY.CARRETERAS INTEGR.DEL SUR	CFA002962	USD	12,516,941	14	LIBOR 6M+ 3.50%	7,318,649	0	1,330,664	0	5,987,986	289,419
<b>EXIMBANK CHINA POPULAR</b>						<b>5,368,120</b>	<b>0</b>	<b>0</b>	<b>150,536</b>	<b>5,518,656</b>	<b>110,258</b>
ADQ.MAQ.MEJOR.CAMIN.TARIJA	2004 04 114B	RMY	33,455,197	20	2.00%	5,368,120	0	0	150,536	5,518,656	110,258
<b>GOBIERNO MUNICIPAL CARANAVI</b>						<b>1,346,495</b>	<b>0</b>	<b>107,720</b>	<b>-0</b>	<b>1,238,775</b>	<b>18,261</b>
<b>CAF</b>						<b>1,346,495</b>	<b>0</b>	<b>107,720</b>	<b>-0</b>	<b>1,238,775</b>	<b>18,261</b>
PRG.ATEN.EMERG.NAC.BOL.2006	CFA003747	USD	1,516,426	18	LIBOR 6M+ 1.05%	1,346,495	0	107,720	-0	1,238,775	18,261
<b>GOBIERNO MUNICIPAL EL ALTO</b>						<b>10,303,973</b>	<b>3,735,823</b>	<b>0</b>	<b>20,072</b>	<b>14,059,868</b>	<b>105,945</b>
<b>BID</b>						<b>300,000</b>	<b>3,700,000</b>	<b>0</b>	<b>0</b>	<b>4,000,000</b>	<b>31,929</b>
DRENAJE MUN.LPZ Y EL ALTO	2440/BL-BO	USD	21,000,000	30	BID FU	210,000	2,590,000	0	0	2,800,000	31,322
DRENAJE MUN.LPZ. Y EL ALTO	2440/BL-BO	USD	9,000,000	40	0.25%	90,000	1,110,000	0	0	1,200,000	607
PROG. MEJORA GESTION MUNICIPAL	2664/BL-BO	USD		30	BID FU	0	0	0	0	0	0
PROG. MEJORA GESTION MUNICIPAL	2664/BL-BO	USD		40	0.25%	0	0	0	0	0	0
<b>CAF</b>						<b>32,829</b>	<b>0</b>	<b>0</b>	<b>0</b>	<b>32,829</b>	<b>11,106</b>
PROG.AGUA, SANEAMIENTO Y DRENA	CFA005544	USD	4,186.893	18	LIBOR 6M+ 1.90%	32,829	0	0	0	32,829	11,106
<b>IDA</b>						<b>9,971,144</b>	<b>35,823</b>	<b>0</b>	<b>20,072</b>	<b>10,027,039</b>	<b>62,910</b>
INFRAESTRUCTURA URBANA	4247-BO	SDR	6,781.640	34	0.75%	9,971,144	35,823	0	20,072	10,027,039	62,910
FIN.AD.PROY.DE INFRAEST.URBANA	5168-BO	SDR		24	2.00%	0	0	0	0	0	0



ESTADO DE LA DEUDA PÚBLICA EXTERNA DE BOLIVIA DE MEDIANO Y LARGO PLAZO  
AL 31 DE DICIEMBRE DE 2013

04/04/2014

GERENCIA DE OPERACIONES INTERNACIONALES  
DEPARTAMENTO DEUDA EXTERNA

PROYECTO	REFERENCIA ACREEDOR	MONEDA	MONTO CONTRATADO	PLAZO AÑOS	TASA DE INTERES	(Expresado en dólares americanos)					
						SALDO AL 31/12/2012	DESEMBOLSOS	PRINCIPAL PAGADO	VARIACION CAMBIARIA	SALDO AL 31/12/2013	INTERESES Y COMISIONES
<b>TOTAL GENERAL</b>						<b>4.195.772.292</b>	<b>1.242.860.893</b>	<b>188.508.530</b>	<b>11.676.454</b>	<b>5.261.801.109</b>	<b>96.895.035</b>
<b>GOBIERNO MUNICIPAL GUAYARAMERIN</b>											
<b>CAF</b>						1,227,619	0	98,210	-0	1,129,410	12,139
PRG.ATEN.EMERG.NAC.BOL.2006 CFA003747 USD 1,405.740 18 LIBOR 6M+ 1.05%						1,227,619	0	98,210	-0	1,129,410	12,139
<b>GOBIERNO MUNICIPAL LA GUARDIA</b>						1,637,759	0	131,021	0	1,506,738	16,194
<b>CAF</b>						1,637,759	0	131,021	0	1,506,738	16,194
PRG.ATEN.EMERG.NAC.BOL.2006 CFA003747 USD 1.834.290 18 LIBOR 6M+ 1.05%						1,637,759	0	131,021	0	1,506,738	16,194
<b>GOBIERNO MUNICIPAL LA PAZ</b>						103,383,158	7,567,554	2,659,221	101,880	108,393,372	1,473,832
<b>BID</b>						58,629,043	6,139,509	0	0	64,768,553	1,025,972
REVITAL. Y DES. URBANO LA PAZ 1557-SF-BO USD 28,500,000 40 2.00%						28,500,000	0	0	0	28,500,000	284,622
PROG. DRENAJE PLUVIAL LPZ 1926/BL-BO USD 6,000,000 40 0.25%						5,284,698	540,060	0	-0	5,824,757	13,475
PROG. DRENAJE PLUVIAL LPZ 1926/BL-BO USD 14,000,000 30 BID FU 12,330,961 1,260,139 0 0 13,591,100 475,045						12,330,961	1,260,139	0	0	13,591,100	475,045
PROG MULTIFASE MEJ. BARRIOS 2082/ BL-BO USD 3,900,000 40 0.25%						3,064,016	491,793	0	0	3,555,809	7,498
PROG MULTIFASE MEJ.BARRIOS F-P 2082/BL - BO USD 9,100,000 30 TASA BID FU 7,149,370 1,147,518 0 0 8,296,887 209,029						7,149,370	1,147,518	0	0	8,296,887	209,029
DRENAJE MUN.LPZ. Y EL ALTO 2440/BL-BO USD 4,500,000 40 0.25%						690,000	810,000	0	0	1,500,000	1,058
DRENAJE MUN.LPZ Y EL ALTO 2440/BL-BO USD 10,500,000 30 BID FU 1,610,000 1,890,000 0 0 3,500,000 35,244						1,610,000	1,890,000	0	0	3,500,000	35,244
<b>CAF</b>						23,865,040	0	2,422,268	-0	21,442,772	302,319
PROGRAMA ECONOMICO DE BOLIVIA CFA002662 USD 2,000,000 10 LIBOR 6M+ 3.35%						125,000	0	125,000	0	0	2,457
PROG.AGUA Y SANEAM.BÁSICO Y AP CFA003145 USD 3,000,000 15 LIBOR 6M+ 2.90%						1,875,000	0	250,000	0	1,625,000	64,894
PUENTES TRILLIZOS CFA003635 USD 14,000,000 15 LIBOR 6M+ 0.85%						10,539,876	0	1,171,097	-0	9,368,779	137,055
PRG.ATEN.EMERG.NAC.BOL.2006 CFA003747 USD 7,043,908 18 LIBOR 6M+ 1.05%						6,289,204	0	503,136	-0	5,786,068	62,189
ATN.EMERGENCIAS NATURALES 2008 CFA004808 USD 5.222.477 18 LIBOR 6M+ 1.05%						5,035,959	0	373,034	0	4,662,925	23,085
PROG.ESP.INSUMOS VIALES-PEIVI USD 0 12 LIBOR 6M+ 2.80%						0	0	0	0	0	12,639
<b>GOB.CHINA</b>						1,876,705	0	236,953	48,414	1,688,166	0
PROY. COOP. ECO. Y TECNICA LOAN A/C NO. 1-2001 RMY 14.620.000 20 EXENTO 1,876,705 0 236,953 48,414 1,688,166 0						1,876,705	0	236,953	48,414	1,688,166	0
<b>IDA</b>						19,012,370	1,428,045	0	53,466	20,493,881	145,540
INFRAESTRUCTURA URBANA 4247-BO SDR 6.818.360 34 0.75% 10,556,121 0 0 21,155 10,577,275 78,250						10,556,121	0	0	21,155	10,577,275	78,250
TRANSF. EDUCACION SECUN. GMLP 4365-BO SDR 6,500,000 35 0.75% 8,456,249 1,428,045 0 32,312 9,916,606 67,290						8,456,249	1,428,045	0	32,312	9,916,606	67,290
FIN.AD.PROY.DE INFRAEST.URBANA 5168-BO SDR 0 24 2.00% 0 0 0 0 0 0						0	0	0	0	0	0
<b>GOBIERNO MUNICIPAL PAILON</b>						572,555	0	45,804	-0	526,751	7,765
<b>CAF</b>						572,555	0	45,804	-0	526,751	7,765
PRG.ATEN.EMERG.NAC.BOL.2006 CFA003747 USD 813.360 18 LIBOR 6M+ 1.05%						572,555	0	45,804	-0	526,751	7,765
<b>GOBIERNO MUNICIPAL SAN ANDRES</b>						90,000	0	7,200	0	82,800	1,221
<b>CAF</b>						90,000	0	7,200	0	82,800	1,221
PRG.ATEN.EMERG.NAC.BOL.2006 CFA003747 USD 100.800 18 LIBOR 6M+ 1.05%						90,000	0	7,200	0	82,800	1,221
<b>GOBIERNO MUNICIPAL SAN BENITO</b>						483,924	0	38,714	0	445,210	6,563
<b>CAF</b>						483,924	0	38,714	0	445,210	6,563
PRG.ATEN.EMERG.NAC.BOL.2006 CFA003747 USD 541.995 18 LIBOR 6M+ 1.05%						483,924	0	38,714	0	445,210	6,563
<b>GOBIERNO MUNICIPAL SAN JAVIER</b>						160,814	0	12,865	-0	147,949	1,590
<b>CAF</b>						160,814	0	12,865	-0	147,949	1,590
PRG.ATEN.EMERG.NAC.BOL.2006 CFA003747 USD 180.112 18 LIBOR 6M+ 1.05%						160,814	0	12,865	-0	147,949	1,590



ESTADO DE LA DEUDA PÚBLICA EXTERNA DE BOLIVIA DE MEDIANO Y LARGO PLAZO  
AL 31 DE DICIEMBRE DE 2013

04/04/2014

GERENCIA DE OPERACIONES INTERNACIONALES  
DEPARTAMENTO DEUDA EXTERNA

PROYECTO	REFERENCIA ACREEDOR	MONEDA	MONTO CONTRATADO	PLAZO AÑOS	TASA DE INTERES	(Expresado en dólares americanos)					
						SALDO AL 31/12/2012	DESEMBOLSOS	PRINCIPAL PAGADO	VARIACION CAMBIARIA	SALDO AL 31/12/2013	INTERESES Y COMISIONES
<b>TOTAL GENERAL</b>						<b>4.195.772.292</b>	<b>1.242.860.893</b>	<b>188.508.530</b>	<b>11.676.454</b>	<b>5.261.801.109</b>	<b>96.895.035</b>
<b>GOBIERNO MUNICIPAL SAN PEDRO DE CURAHUAR,</b>						<b>296,335</b>	<b>0</b>	<b>23,707</b>	<b>0</b>	<b>272,628</b>	<b>4,019</b>
<b>CAF</b>						<b>296,335</b>	<b>0</b>	<b>23,707</b>	<b>0</b>	<b>272,628</b>	<b>4,019</b>
PRG.ATEN.EMERG.NAC.BOL.2006	CFA003747	USD	415.000	18	LIBOR 6M+ 1.05%	296,335	0	23,707	0	272,628	4,019
<b>GOBIERNO MUNICIPAL SANTA CRUZ</b>						<b>27,861,833</b>	<b>3,959,465</b>	<b>279,290</b>	<b>171,017</b>	<b>31,713,025</b>	<b>449,958</b>
<b>CAF</b>						<b>24,002,428</b>	<b>3,750,000</b>	<b>0</b>	<b>0</b>	<b>27,752,428</b>	<b>426,098</b>
PROG.AGUA, SANEAMIENTO Y DRENA	CFA005544	USD	32.634.136	18	LIBOR 6M+ 1.90%	18,109,976	1,000,000	0	0	19,109,976	304,056
NUEVO MERCADO MAYORISTA SCZ	CFA006780	USD	12,170,000	18	LIBOR 6M+ 2.40%	5,892,453	2,750,000	0	0	8,642,453	122,042
<b>NATIXIS FRANCIA</b>						<b>3,859,404</b>	<b>209,465</b>	<b>279,290</b>	<b>171,017</b>	<b>3,960,597</b>	<b>23,860</b>
SEMAFORIZACION STA. CRUZ	931-OA1	EUR	4.573.471	31	0.60%	3,859,404	209,465	279,290	171,017	3,960,597	23,860
<b>GOBIERNO MUNICIPAL SANTA ROSA DEL SARA</b>						<b>329,040</b>	<b>0</b>	<b>26,323</b>	<b>0</b>	<b>302,717</b>	<b>3,254</b>
<b>CAF</b>						<b>329,040</b>	<b>0</b>	<b>26,323</b>	<b>0</b>	<b>302,717</b>	<b>3,254</b>
PRG.ATEN.EMERG.NAC.BOL.2006	CFA003747	USD	368.947	18	LIBOR 6M+ 1.05%	329,040	0	26,323	0	302,717	3,254
<b>GOBIERNO MUNICIPAL TARIJA</b>						<b>1,190,546</b>	<b>0</b>	<b>0</b>	<b>0</b>	<b>1,190,546</b>	<b>33,195</b>
<b>BID</b>						<b>0</b>	<b>0</b>	<b>0</b>	<b>0</b>	<b>0</b>	<b>0</b>
PROG. MEJORA GESTION MUNICIPAL	2664/BL-BO	USD	39,000,000	30	BID FU	0	0	0	0	0	0
PROG. MEJORA GESTION MUNICIPAL	2664/BL-BO	USD	13,000,000	40	0.25%	0	0	0	0	0	0
<b>ICO ESPAÑA</b>						<b>1,190,546</b>	<b>0</b>	<b>0</b>	<b>0</b>	<b>1,190,546</b>	<b>33,195</b>
HOSPITAL SAN JUAN DE DIOS	01020036.0	USD	1.190.546	30	2.75%	1,190,546	0	0	0	1,190,546	33,195
<b>GOBIERNO MUNICIPAL TIRAQUE</b>						<b>194,806</b>	<b>0</b>	<b>15,585</b>	<b>0</b>	<b>179,222</b>	<b>1,926</b>
<b>CAF</b>						<b>194,806</b>	<b>0</b>	<b>15,585</b>	<b>0</b>	<b>179,222</b>	<b>1,926</b>
PRG.ATEN.EMERG.NAC.BOL.2006	CFA003747	USD	219.470	18	LIBOR 6M+ 1.05%	194,806	0	15,585	0	179,222	1,926
<b>SAGUAPAC</b>						<b>16,103,639</b>	<b>0</b>	<b>839,035</b>	<b>20,931</b>	<b>15,285,534</b>	<b>283,505</b>
<b>CAF</b>						<b>5,659,212</b>	<b>0</b>	<b>839,035</b>	<b>0</b>	<b>4,820,177</b>	<b>216,083</b>
PROG. INV. SECTOR SANE. BAS.	CFA002762	USD	5.068.424	15	LIBOR 6M+ 3.75%	2,534,212	0	422,369	0	2,111,843	107,925
PROG.AGUA Y SANEAM.BÁSICO Y AP	CFA003145	USD	5.000.000	15	LIBOR 6M+ 2.90%	3,125,000	0	416,667	0	2,708,333	108,157
<b>IDA</b>						<b>10,444,427</b>	<b>0</b>	<b>0</b>	<b>20,931</b>	<b>10,465,357</b>	<b>67,422</b>
INFRAESTRUCTURA URBANA	4247-BO	SDR	6,800,000	34	0.75%	10,444,427	0	0	20,931	10,465,357	67,422
<b>SAMAPA</b>						<b>143,452</b>	<b>0</b>	<b>22,070</b>	<b>-0</b>	<b>121,383</b>	<b>2,759</b>
<b>BID</b>						<b>143,452</b>	<b>0</b>	<b>22,070</b>	<b>-0</b>	<b>121,383</b>	<b>2,759</b>
PROY. AGUA POTABLE Y SANEAMEN	571-1-SF-BO	USD	228.996	40	2.00%	143,452	0	22,070	-0	121,383	2,759
<b>SEMAPA</b>						<b>3,251,827</b>	<b>0</b>	<b>502,638</b>	<b>74,940</b>	<b>2,824,129</b>	<b>65,883</b>
<b>CAF</b>						<b>1,277,748</b>	<b>0</b>	<b>212,958</b>	<b>0</b>	<b>1,064,790</b>	<b>54,416</b>
PROG. INV. SECTOR SANE. BAS.	CFA002762	USD	2.523.704	15	LIBOR 6M+ 3.75%	1,277,748	0	212,958	0	1,064,790	54,416
<b>NATIXIS FRANCIA</b>						<b>1,974,079</b>	<b>0</b>	<b>289,680</b>	<b>74,940</b>	<b>1,759,339</b>	<b>11,467</b>
TRATAMIENTO AGUAS NEGRAS	931-OB1	EUR	2.620.503	26	0.60%	1,974,079	0	289,680	74,940	1,759,339	11,467



ESTADO DE LA DEUDA PÚBLICA EXTERNA DE BOLIVIA DE MEDIANO Y LARGO PLAZO  
AL31 DE DICIEMBRE DE 2013

04/04/2014

GERENCIA DE OPERACIONES INTERNACIONALES  
DEPARTAMENTO DEUDA EXTERNA

PROYECTO	REFERENCIA ACREEDOR	MONEDA	MONTO CONTRATADO	PLAZO AÑOS	TASA DE INTERES	(Expresado en dólares americanos)					
						SALDO AL 31/12/2012	DESEMBOLSOS	PRINCIPAL PAGADO	VARIACION CAMBIARIA	SALDO AL 31/12/2013	INTERESES Y COMISIONES
<b>TOTAL GENERAL</b>						<b>4,195,772,292</b>	<b>1,242,860,893</b>	<b>188,508,530</b>	<b>11,676,454</b>	<b>5,261,801,109</b>	<b>96,895,035</b>
<b>TESORO GENERAL DE LA NACION</b>						<b>3,597,767,826</b>	<b>1,184,582,035</b>	<b>157,213,604</b>	<b>7,661,589</b>	<b>4,632,797,845</b>	<b>85,673,887</b>
<b>BID</b>						<b>789,241,546</b>	<b>216,455,764</b>	<b>17,823,225</b>	<b>425,761</b>	<b>988,299,846</b>	<b>16,701,144</b>
ESTUDIO ING.SAPECHO-PTO.SALINA	17-CD-BO	CAD	1,717,000	50	0.50%	383,030	0	41,261	-23,054	318,715	1,798
AUTOPISTA LA PAZ- EL ALTO	342-SF-BO	USD	13,700,000	40	2.00%	72,978	0	72,978	0	0	730
PROG.INFRAESTRUCTURA VIAL	351-SF-BO	USD	9,736.195	40	2.00%	75,060	0	75,060	0	-0	751
APOYO TECNICO A YPFB.	418-SF-BO	USD	1,150,000	40	2.00%	14,208	0	5,683	0	8,525	256
SEGUNDA ETAPA AGUA POT.CBBA	414-SF-BO	USD	10,000,000	40	2.00%	222,917	0	89,167	0	133,750	4,013
PROG.FOM.GANAD.PORC.CHUQUISACA	428-SF-BO	USD	2,035.109	40	2.00%	48,791	0	19,516	0	29,274	878
PRIMERA ETAPA FIEBRE AFTOSA	464-SF-BO	USD	4,402,525	40	2.00%	105,000	0	30,000	0	75,000	1,950
CARRETERA LA PAZ-SAN BORJA	445-SF-BO	USD	45,000,000	40	2.00%	1,166,667	0	333,333	-0	833,333	21,667
INTERCONEX.SISTEMAS ELECTRICOS	467-SF-BO	USD	24.123.782	40	2.00%	346,667	0	86,667	0	260,000	6,500
PARQUE INDUSTRIAL SANTA CRUZ	485-SF-BO	USD	6,500,000	40	2.00%	448,084	0	99,574	-0	348,510	8,464
PROG EMER INUNDACION TRINIDAD	122-TF-BO	USD	2,100,000	40	2.25%	350,000	0	70,000	0	280,000	3,938
PROY. INV. Y EXT.AGROPECUARIA	518-SF-BO	USD	8,537,556	40	2.00%	451,444	0	82,081	0	369,363	8,618
MEJORAMIENTO EDUCACION TECNICA	527-SF-BO	USD	9,700,000	40	2.00%	769,916	0	139,985	-0	629,932	14,698
2DA.ETAPA CRED.DES.GANADERO	549-SF-BO	USD	3,200,000	40	2.00%	287,900	0	47,983	-0	239,917	5,520
SEGUNDA ETAPA PLAN DES.ENDE	548-SF-BO	USD	37,678,265	40	2.00%	800,000	0	133,333	-0	666,667	15,333
CARRETERA CHIMORE - YAPACANI	568-SF-BO	USD	86,000,000	40	2.00%	866,667	0	133,333	0	733,333	16,667
PROG DES FRUTICOLA LECHERO	569-SF-BO	USD	4,200,000	40	2.00%	128,502	0	19,770	0	108,732	2,471
AGUA POT Y ALCANT URBANO	571-2-SF-BO	USD	9,648,964	40	2.00%	1,538,333	0	236,667	0	1,301,667	29,583
ABAPO IZOZOG ROSITAS RIEGO/DES	579-SF-BO	USD	12,200,000	40	2.00%	215,489	0	33,152	0	182,337	4,144
PROG PREINVERSION II ETAPA.	733-SF-BO	USD	7,656,257	40	2.00%	498,333	0	43,333	-0	455,000	9,750
PROG NACIONAL DE TRANSPORTES	755-SF-BO	USD	9,200,000	40	2.00%	1,512,746	0	126,062	0	1,386,684	29,625
CARRETERA CHIMORE YAPACANI	803-SF-BO	USD	8,300,000	40	2.00%	2,416,442	0	166,651	0	2,249,791	47,496
PROG.MITIGAR DESEMPEÑO Y PERDI	126-TF-BO	USD	4,000,000	40	1.00%	2,066,667	0	133,333	-0	1,933,334	20,333
REHAB.CBBA-CHIMORE	527-OC-BO.	USD	6.166.883	25	BID OC	3,083,441	0	3,083,441	0	0	32,111
PROY.CARRET.SCZ.TRAMOS CBBA.CH	815-SF-BO	USD	3,700,000	40	2.00%	1,628,248	0	105,048	0	1,523,200	32,040
PROY REG.DES.URBAN/SANEAMIENTO	601-OC-BO.	USD	11.533.278	25	BID OC	4,324,979	0	1,441,660	0	2,883,319	91,487
DESARR. URB. Y SANEAMIENTO	777-OC-BO.	USD	11.324.290	20	BID OC	2,454,540	0	1,636,360	0	818,180	46,564
FORT.INST.MIN.DES.SOST.	929-SF-BO	USD	20,000,000	40	2.00%	5,199,398	0	236,336	-0	4,963,062	102,785
PROG REFORMA EDUCATIVA	931-SF-BO	USD	81,000,000	40	2.00%	2,646,827	0	119,899	-11,858	2,515,070	52,013
PROG.NAC.DE RIEGO	964-SF-BO	USD	25,600,000	40	2.00%	768,129	0	32,715	27,568	762,982	15,199
PROGRAMA DE SANAMIENTO BASICO	987/SF-BO	USD	5,440,000	40	2.00%	3,953,629	0	164,735	-0	3,788,894	78,232
PROG.APOYO.DESCENTRAL.PUBLICA	993-SF-BO	USD	7,000,000	40	2.00%	243,134	0	9,725	0	233,408	4,810
PROG.ATENCION AL MENOR	995-SF-BO	USD	20,000,000	40	2.00%	1,003,165	0	40,127	0	963,038	19,844
PROG. APOYO POL. VIVIENDA	1006-SF-BO	USD	45,800,000	40	2.00%	10,795,044	0	418,066	-203,058	10,173,919	211,067
APOYO A LA PEQ.Y MICROEMPRESA	1020-SF-BO	USD	17,027,068	40	2.00%	2,346,908	0	89,627	14,169	2,271,450	46,138
EST.EPIDE.Y APOY.SIST.SALUD	1031-SF-BO	USD	35,000,000	40	2.00%	14,832,988	0	559,488	100,847	14,374,347	293,474
PROG.SOCIEDAD CIVIL	1038 SF-BO	USD	2,577.304	40	2.00%	211,003	0	7,815	-0	203,188	4,181
PROG.MEJ.CARRETERA	1039-SF-BO	USD	52,000,000	40	2.00%	14,560,048	0	539,105	75,837	14,096,781	288,189
PROG.SAN.BAS.PEQ.MUNICIPIOS	1050-SF-BO	USD	40,000,000	40	2.00%	24,549,211	0	891,625	448,918	24,106,503	485,596
REFORMA Y MOD.ADUANA NAC.	1056-SF-BO	USD	4,607,588	40	2.00%	756,897	0	27,524	-0	729,374	14,995
PROG.SERV.AGROPECUARIOS	1057-SF-BO	USD	34,000,000	40	2.00%	17,429,395	0	627,385	-202,394	16,599,616	341,798



**ESTADO DE LA DEUDA PÚBLICA EXTERNA DE BOLIVIA DE MEDIANO Y LARGO PLAZO  
AL31 DE DICIEMBRE DE 2013**

04/04/2014

GERENCIA DE OPERACIONES INTERNACIONALES  
DEPARTAMENTO DEUDA EXTERNA

PROYECTO	REFERENCIA ACREEDOR	MONEDA	MONTO CONTRATADO	PLAZO AÑOS	TASA DE INTERES	(Expresado en dólares americanos)					
						SALDO AL 31/12/2012	DESEMBOLSOS	PRINCIPAL PAGADO	VARIACION CAMBIARIA	SALDO AL 31/12/2013	INTERESES Y COMISIONES
<b>TOTAL GENERAL</b>						<b>4.195.772.292</b>	<b>1.242.860.893</b>	<b>188.508.530</b>	<b>11.676.454</b>	<b>5.261.801.109</b>	<b>96.895.035</b>
<b>TESORO GENERAL DE LA NACION</b>						<b>3.597.767.826</b>	<b>1.184.582.035</b>	<b>157.213.604</b>	<b>7.661.589</b>	<b>4.632.797.845</b>	<b>85.673.887</b>
DESARROLLO LOCAL Y RESP.FISCAL	1075-SF-BO	USD	18.971.769	40	2.00%	2,601,248	0	91,237	46,375	2,556,385	51,504
DESARROLLO LOCAL Y RESP.FISC.	1075-SF-BO-10	USD	20.000.000	42	2.00%	19,917,158	0	331,953	0	19,585,205	299,005
DESARR. LOCAL Y RESP.FISCAL	1075-SF-BO-4	USD	3.599.180	34	2.00%	2,847,240	0	129,420	0	2,717,820	56,286
DES. LOCAL Y RESP.FISCAL	1075-SF-BO-5	USD	6.299.964	36	2.00%	5,456,477	0	218,259	0	5,238,217	107,937
DES. LOCAL Y RESPONSAB.FISCAL	1075-SF-BO-6	USD	14.199.960	37	2.00%	12,132,602	0	475,788	-0	11,656,814	240,236
DES. LOCAL Y RESPONS.FISCAL	1075-SF-BO-7	USD	9.499.996	38	2.00%	8,391,666	0	316,667	-0	8,075,000	166,104
DESA. LOCAL Y RESP.FISCAL	1075-SF-BO-8	USD	2.970.581	42	2.00%	2,970,581	0	49,510	-0	2,921,071	44,404
DESARR. LOCAL Y RESPON.FISCAL	1075-SF-BO-9	USD	8.000.000	42	2.00%	8,000,000	0	133,333	-0	7,866,666	120,099
MODERNIZ. ADM. FIN. MUNICIPAL	1091-SF-BO	USD	20.000.000	40	2.00%	9,387,586	0	322,061	-57,952	9,007,572	185,126
FORT. FORMACION TECNICA Y TEC.	1093-SF-BO	USD	4.370.415	40	2.00%	1,183,018	0	40,794	0	1,142,225	23,451
PROG.DE APOYO AL DES.TURISTICO	1098-SF-BO	USD	10.000.000	40	2.00%	7,313,131	0	247,903	-0	7,065,228	144,858
PROY.PROT.AMBIENTAL Y SOCIAL	1099-SF-BO	USD	21.000.000	40	2.00%	19,017,057	0	644,646	0	18,372,411	377,371
INTEG.SANTA CRUZ-PUERTO SUAREZ	1101-SF-BO	USD	75.000.000	40	2.00%	72,874,834	0	2,470,558	168,065	70,572,341	1,444,771
FORT. COMERCIO EXTERIOR	1118-SF-BO	USD	956.544	40	2.00%	393,006	0	6,580	16,991	403,417	5,946
FORT. COMERCIO EXTERIOR	1118-SF-BO	USD	95.654.351	40	2.00%	586,368	0	9,773	0	576,595	8,765
REFORMA EDUCATIVA 2DA ETAPA	1126-SF-BO	USD	4.339.293	40	2.00%	3,016,593	0	50,277	-0	2,966,317	45,286
APOYO A SOSTENIBILIDAD FISCAL	1127-SF-BO	USD	55.130.000	40	2.00%	189,000	0	3,150	0	185,850	2,837
COOP.TEC.AP. FORT.SOST. FISCAL	1128-SF-BO	USD	1.975.273	40	2.00%	1,902,756	0	31,713	-0	1,871,043	28,565
SANEAM.TIERRAS Y CATAST. LEGAL	1512-SF-BO	USD	22.000.000	40	2.00%	16,336,657	0	0	0	16,336,657	163,346
APOYO PRODUCTIVO RURAL	1515-SF-BO	USD	13.500.000	40	2.00%	1,223,059	0	0	25,308	1,248,367	12,368
FORT.INST.Y POL.PUB.PROD.COMP.	1519-SF-BO	USD	87.000.000	40	2.00%	9,457,000	0	0	0	9,457,000	94,558
PROG.PREVENCIÓN DESASTRES	1121-SF-BO	USD	2.700.000	40	2.00%	98,737	0	0	0	98,737	987
PROG. VIAL CORREDOR NORTE	1597-SF-BO	USD	33,148,000	40	2.00%	20,232,294	5,418,490	0	0	25,650,784	269,771
PROG.AP.SIST.NAC.INV.PUBLICA	1678-SF-BO	USD	13,000,000	40	2.00%	12,122,014	0	0	0	12,122,014	120,140
PROG.SEC.APO.EFIC.GEST.PUB.	1701-SF-BO	USD	15,000,000	40	2.00%	15,000,000	0	0	0	15,000,000	149,972
CONSOL. DE REF. AREA ING PUBL	1743-SF-BO	USD	15,000,000	40	2.00%	15,000,000	0	0	0	15,000,000	149,956
PROG. MEJ. STA BARBARA-RURRE.	1833-SF-BO	USD	120,000,000	40	2.00%	65,453,948	14,194,779	0	0	79,648,727	912,939
PROT.SOC. Y DES.INTEG.COMUNIT.	1839-SF-BO	USD	10,000,000	40	2.00%	6,286,216	3,545,046	0	-0	9,831,263	79,404
PROG.AGUA PEQ.COMUNIDADES	1927/BL-BO	USD	6,300,000	40	0.25%	4,942,830	1,204,223	0	-0	6,147,053	12,970
PROG.AGUA PEQ.COMUNIDADES	1927/BL-BO	USD	14,700,000	30	TASA BID FU	11,533,271	2,809,853	0	0	14,343,123	331,826
PROG.MANT.VIAL	1940/BL-BO	USD	6,300,000	40	0.25%	4,643,623	1,327,346	0	0	5,970,969	11,646
PROG.MANT.VIAL	1940/BL-BO	USD	14,700,000	30	TASA BID FU	10,835,119	3,097,141	0	0	13,932,260	303,101
PROGRAMA NACIONAL DE RIEGO	2057/BL-BO	USD	10,300,000	40	0.25%	6,016,278	2,469,460	0	-0	8,485,739	14,956
PROGRAMA NACIONAL DE RIEGO	2057/BL-BO	USD	24,000,000	30	TASA BID FU	14,018,512	5,754,082	0	0	19,772,595	407,417
PROG.SAN.AGROP.E INOC.ALIMENT.	2061/BL-BO	USD	3,000,000	40	0.25%	1,405,874	858,049	0	-0	2,263,923	3,618
PROG.SAN.AGROP.E INOC.ALIM.	2061/BL-BO	USD	7,000,000	30	TASA BID FU	3,280,373	2,002,114	0	-0	5,282,487	101,851
PROG MULTIFSASE MEJ. BARRIOS	2082/BL-BO	USD	9,000,000	40	0.25%	1,585,068	900,000	0	0	2,485,068	3,653
PROG MULTIFASE MEJ.BARRIOS F-P	2082/BL - BO	USD	21,000,000	30	TASA BID FU	3,698,492	2,100,000	0	0	5,798,492	103,590
PROG.AGUA Y ALCANT.PERIURBANO	2199/BL-BO	USD	6,000,000	40	0.25%	5,278,929	721,071	0	0	6,000,000	13,920
PROG. AGUA Y ALCANT.PERIURBANO	2199/BL-BO	USD	14,000,000	30	BID FU	12,317,502	1,682,498	0	0	14,000,000	419,319
PROG.TRANSF.PARE.LUCHA C/CORRUP.	2216/BL-BO	USD	3,500,000	30	BID FU	1,854,027	725,862	0	0	2,579,889	25,126
PROG.TRANSF.LUCHA C/CORRUPCION	2216/BL-BO	USD	1,500,000	40	0.25%	794,583	311,084	0	0	1,105,667	1,947
PROY.CREAC.INIC.AGRO.RUR-CRIAR	2223/BL-BO	USD	14,000,000	30	3.69%	5,952,078	5,636,093	0	0	11,588,170	233,721
PROY.CREA.INIC.RUR.AGROA-CRIAR	2223/BL-BO	USD	6,000,000	40	0.25%	2,550,890	2,415,468	0	0	4,966,359	7,229



ESTADO DE LA DEUDA PÚBLICA EXTERNA DE BOLIVIA DE MEDIANO Y LARGO PLAZO  
AL31 DE DICIEMBRE DE 2013

04/04/2014

GERENCIA DE OPERACIONES INTERNACIONALES  
DEPARTAMENTO DEUDA EXTERNA

PROYECTO	REFERENCIA ACREEDOR	MONEDA	MONTO CONTRATADO	PLAZO AÑOS	TASA DE INTERES	(Expresado en dólares americanos)					
						SALDO AL 31/12/2012	DESEMBOLSOS	PRINCIPAL PAGADO	VARIACION CAMBIARIA	SALDO AL 31/12/2013	INTERESES Y COMISIONES
<b>TOTAL GENERAL</b>						<b>4.195.772.292</b>	<b>1.242.860.893</b>	<b>188.508.530</b>	<b>11.676.454</b>	<b>5.261.801.109</b>	<b>96.895.035</b>
<b>TESORO GENERAL DE LA NACION</b>						<b>3.597.767.826</b>	<b>1.184.582.035</b>	<b>157.213.604</b>	<b>7.661.589</b>	<b>4.632.797.845</b>	<b>85.673.887</b>
<b>BID</b>						<b>789.241.546</b>	<b>216.455.764</b>	<b>17.823.225</b>	<b>425.761</b>	<b>988.299.846</b>	<b>16.701.144</b>
PROY.CONS.VIAL CORR.ESTE-OESTE	2233/BL-BO	USD	17,500,000	30	3.69%	11,757,327	5,742,672	0	0	17,500,000	473,329
PROY.CONS.VIAL CORR.ESTE-OESTE	2233/BL-BO	USD	7,500,000	40	0.25%	5,038,855	2,429,997	0	0	7,468,852	15,115
PROG.ERRADICACION EXT.POBREZA	2252/BL-BO	USD	6,000,000	40	0.25%	2,946,056	3,036,706	0	0	5,982,762	7,774
PROG.ERRADICACION EXT.POBREZA	2252/BL-BO	USD	14,000,000	30	BID FU	6,874,131	7,085,646	0	-0	13,959,777	224,733
AP.EFFECTIV.GESTION PUBLICA II	2317/BL-BO	USD	21,000,000	30	BID FU	21,000,000	0	0	0	21,000,000	1,072,646
AP.EFFECTIVIDAD GESTION PUB. II	2317/BL-BO	USD	9,000,000	40	0.25%	9,000,000	0	0	0	9,000,000	22,476
PROG. APOYO AL EMPLEO	2365/BL-BO	USD	14,000,000	30	BID FU	3,221,773	1,820,000	0	0	5,041,773	59,308
PROG. APOYO AL EMPLEO	2365/BL-BO	USD	6,000,000	40	0.25%	1,380,760	780,000	0	0	2,160,760	2,903
PROG. AP.POLIT.FISCAL Y DESCEN	2448/BL-BO	USD	6,000,000	40	0.25%	6,000,000	0	0	0	6,000,000	14,995
PROG. AP.POLIT.FISCAL Y DESCEN	2448/BL-BO	USD	14,000,000	30	5.01%	14,000,000	0	0	0	14,000,000	728,077
PROGRAMA DE ELECTRIFICA. RURAL	2460/BL-BO	USD	18,000,000	40	0.25%	1,433,448	974,504	0	0	2,407,952	3,579
PROGRAMA ELECTRIFICACION RURAL	2460/BL-BO	USD	42,000,000	30	BID FU	3,344,713	2,273,842	0	-0	5,618,554	133,697
PROGRAMA NAL.DE TURISMO COMUNI	2450/BL-BO	USD	6,000,000	40	0.25%	634,246	584,739	0	0	1,218,985	2,843
PROGRAMA NAL.DE TURISMO COMUNI	2450/BL-BO	USD	14,000,000	30	BID FU	1,479,906	1,364,391	0	-0	2,844,297	45,306
PRG.PREINV.PRY.ESTRG.TRANSPORT	2498/BL-BO	USD	4,740,000	40	0.25%	570,000	472,145	0	0	1,042,145	1,304
PRG.PREINV.PRY.ESTRG.TRANSPORT	2498/BL-BO	USD	11,060,000	30	BID FU	1,330,000	1,101,671	0	0	2,431,671	38,563
PRG.APOYO POLIT.FISCAL.DESCENT	2593/BL-BO	USD	46,500,000	30	BID FU	46,500,000	0	0	0	46,500,000	1,789,627
PRG.APOYO POL.FISCA Y DESCEN.	2593/BL-BO	USD	15,500,000	40	0.25%	15,500,000	0	0	0	15,500,000	38,745
FORT.REDES INTEG.SALUD POTOSI	2614/BL-BO	USD	26,250,000	31	BID FU	562,500	197,668	0	0	760,168	115,545
FORT REDES INTEG SALUD POTOSI	2614/BL-BO	USD	8,750,000	41	0.25%	187,500	65,889	0	-0	253,389	353
PRG.AGUA POT.Y SAN.PEQ.LOC.Y C	2597/BL-BO	USD	5,000,000	40	0.25%	275,000	715,576	0	0	990,576	565
PRG.AGUA POT.Y SAN.PEQ.LOC.Y C	2597/BL-BO	USD	15,000,000	30	BID FU	825,000	2,146,727	0	0	2,971,727	43,677
PRG. REGISTRO UNICO DE BENEFIC	2637/BL-BO	USD	3,750,000	30	BID FU	532,358	718,594	0	0	1,250,951	13,446
PRG. REGISTRO UNICO DE BENEFIC	2637/BL-BO	USD	1,250,000	40	0.25%	177,453	239,531	0	-0	416,984	373
PROG.DES.INFANTIL TEMPRANO CRE	2719/BL-BO	USD	4,000,000	40	0.25%	200,000	0	0	0	200,000	378
PROG.DES.INFANTIL TEMPRANO CRE	2719/BL-BO	USD	16,000,000	30	BID FU	800,000	0	0	0	800,000	48,145
PROG. MEJORA GESTION MUNICIPAL	2664/BL-BO	USD	13,000,000	40	0.25%	0	836,984	0	0	836,984	0
PROG. MEJORA GESTION MUNICIPAL	2664/BL-BO	USD	39,000,000	30	BID FU	0	2,510,951	0	0	2,510,951	100,899
PROG.REF.SECT.AGUA.SAN.REC.HID	2771/BL-BO	USD	62,400,000	30	3.93%	62,400,000	0	0	0	62,400,000	1,733,209
PROG REF SECT AGUA SAN REC HID	2771/BL-BO	USD	15,600,000	30	0.25%	15,600,000	0	0	0	15,600,000	29,913
TRA.DOBLE VIA MONTERO-YAPACANI	2786/BL-BO	USD	24,400,000	40	0.25%	0	2,800,000	0	0	2,800,000	0
TRA.DOBLE VIA MONTERO-YAPACANI	2786/BL-BO	USD	97,600,000	30	BID FU	0	11,200,000	0	0	11,200,000	143,726
PROG.MEJTO.ACCESO SERV.HOSPITA	2822/BL-BO	USD	7,000,000	40	0.25%	0	720,000	0	0	720,000	0
PROG.MEJTO.ACCESO SERV.HOSPITA	2822/BL-BO	USD	28,000,000	30	BID FU	0	2,880,000	0	0	2,880,000	37,781
APOYO A LA EDUC.SEC.COM.PROD.	2828/BL-BO	USD	32,000,000	30	BID FU	0	467,901	0	0	467,901	40,526
APOYO A LA EDUC.SEC.COM.PROD.	2828/BL-BO	USD	8,000,000	40	0.25%	0	116,975	0	0	116,975	0
PROG.APOYO EFECT.GAS.PUBL.III	2971/BL-BO	USD	84,800,000	30	BID FU	0	84,800,000	0	0	84,800,000	0
PROY.PROG.EFECT.GAS.PUB.III	2971/BL-BO	USD	21,200,000	40	0.25%	0	21,200,000	0	0	21,200,000	0
<b>BIRF</b>							<b>0</b>	<b>8,340</b>	<b>0</b>	<b>108,300</b>	<b>980</b>
PROG. REESTRUCT. BANCARIA	BIRF 7214-BO	USD	150,000	22	LIBOR 6M	116,640	0	8,340	0	108,300	980



**ESTADO DE LA DEUDA PÚBLICA EXTERNA DE BOLIVIA DE MEDIANO Y LARGO PLAZO  
AL31 DE DICIEMBRE DE 2013**

04/04/2014

GERENCIA DE OPERACIONES INTERNACIONALES  
DEPARTAMENTO DEUDA EXTERNA

PROYECTO	REFERENCIA ACREEDOR	MONEDA	MONTO CONTRATADO	PLAZO AÑOS	TASA DE INTERES	(Expresado en dólares americanos)					
						SALDO AL 31/12/2012	DESEMBOLSOS	PRINCIPAL PAGADO	VARIACION CAMBIARIA	SALDO AL 31/12/2013	INTERESES Y COMISIONES
<b>TOTAL GENERAL</b>						<b>4,195,772,292</b>	<b>1,242,860,893</b>	<b>188,508,530</b>	<b>11,676,454</b>	<b>5,261,801,109</b>	<b>96,895,035</b>
<b>TESORO GENERAL DE LA NACION</b>						<b>3,597,767,826</b>	<b>1,184,582,035</b>	<b>157,213,604</b>	<b>7,661,589</b>	<b>4,632,797,845</b>	<b>85,673,887</b>
<b>BNA</b>						<b>5,424,957</b>	<b>0</b>	<b>874,993</b>	<b>0</b>	<b>4,549,964</b>	<b>156,552</b>
IMPORTACION DE CAMIONES		USD	6,999,944	10	3.00%	5,424,957	0	874,993	0	4,549,964	156,552
<b>CAF</b>						<b>1,396,966,735</b>	<b>236,852,131</b>	<b>108,149,596</b>	<b>0</b>	<b>1,525,669,270</b>	<b>26,998,676</b>
PROG.REHAB. MANTENIMIENTO VIAL	CFA001784	USD	42,000,000	12	LIBOR 6M+ 3.50%	4,200,000	0	4,200,000	0	0	133,339
PLAN NAL. EMPLEO DE EMERGENCIA	CFA 1842 C.PL.	---	25,000,000		LIBOR 6M+ 1.13%	0	0	0	0	0	0
CORR VIAL STA.CRUIZ-PTO.SUAREZ	CFA002113	USD	87,100,000	12	LIBOR 6M+ 3.75%	15,173,383	0	10,115,589	0	5,057,794	547,910
PROGRAMA ECONOMICO DE BOLIVIA	CFA002662	USD	122,000,000	10	LIBOR 6M+ 3.35%	7,312,855	0	7,312,855	0	0	143,728
PROGR.INFRAEST.SOCIAL PLANE	CFA002689	USD	25,000,000	10	LIBOR 6M+ 2.50%	1,785,714	0	1,785,714	0	0	26,935
PROG. INV. SECTOR SANE. BAS.	CFA002762	USD	293.902	15	LIBOR 6M+ 3.75%	146,646	0	24,441	0	122,205	6,245
PROG.INFRAESTRUCT. PERIURBANA	CFA002845	USD	55,000,000	15	LIBOR 6M+ 2.50%	27,500,000	0	4,583,333	0	22,916,667	791,445
PROY.CARRETERAS INTEGR.DEL SUR	CFA002962	USD	2,000,000	14	LIBOR 6M+ 3.50%	1,684,396	0	306,254	0	1,378,142	66,610
PROG.AGUA Y SANEAM.BÁSICO Y AP	CFA003145	USD	20,195,177	15	LIBOR 6M+ 2.90%	12,621,986	0	1,682,931	0	10,939,054	436,852
TRANS.ELECT.CARANAVI-TRINIDAD	CFA003177	USD	32,200,000	15	LIBOR 6M+ 2.90%	20,823,262	0	2,776,435	-0	18,046,827	690,029
SEGUNDO PROG.APOYO.TRANSPORTE	CFA003179	USD	14,172,587	15	LIBOR 6M+ 2.90%	8,857,867	0	1,181,049	0	7,676,818	293,527
TERCER.PROG.APOYO.TRANSPORTE	CFA003299	USD	84,000,000	15	LIBOR 6M+ 1.80%	58,046,231	0	7,255,779	-0	50,790,453	1,293,901
CORR.VIAL STA.CRUIZ PTO.SUÁREZ	CFA003300	USD	180,000,000	15	LIBOR 6M+ 1.80%	130,909,091	0	16,363,636	0	114,545,455	2,918,077
CARR.INTEGR.HUACHACALLA-PISIGA	CFA003390	USD	25,000,000	18	LIBOR 6M+ 1.65%	21,268,962	0	1,849,475	-0	19,419,487	308,991
CARR.INTEGR.GUAYARAM-RIBERALTA	CFA003565	USD	42,000,000	18	LIBOR 6M+ 1.65%	37,831,180	0	3,152,598	-0	34,678,582	512,127
PRG.ATEN.EMERG.NAC.BOL.2006	CFA003747	USD	15,000,000	18	LIBOR 6M+ 1.05%	764,305	0	61,144	-0	703,161	17,782
CARRETERA POTOSI -UYUNI	CFA003805	USD	75,000,000	18	LIBOR 6M+ 1.40%	67,184,559	0	5,374,765	0	61,809,794	755,806
CARRETERAS INTEG. SUR FASE II	CFA003807	USD	120,000,000	18	LIBOR 6M+ 1.40%	100,496,893	8,403,471	8,146,298	0	100,754,066	1,146,163
REHAB.CARR LA GUARDIA-COMARAPA	CFA004274	USD	21,000,000	18	LIBOR 6M+ 1.05%	19,500,000	0	1,500,000	0	18,000,000	148,770
PROGR.VIAL LA 'Y' INTEGRACIÓN	CFA004295	USD	70,000,000	18	LIBOR 6M+ 1.05%	49,191,737	2,887,409	3,847,476	0	48,231,670	396,026
CUARTO PROG.APOYO TRANSPORTE	CFA004616	USD	22,440,000	15	LIBOR 6M+ 1.05%	20,398,832	0	1,942,746	0	18,456,086	139,491
ATN.EMERGENCIAS NATURALES 2008	CFA004808	USD	12,543.311	18	LIBOR 6M+ 1.05%	14,249,754	0	1,055,537	0	13,194,217	65,322
INTERCONEX. ELÉCTR. DE TARIJA	CFA004986	USD	44,000,000	15	LIBOR 6M+ 1.35%	40,752,695	0	3,704,790	-0	37,047,905	482,695
PROG.INFRAEST.SOCIAL Z.MARGIN.	CFA004987	USD	165,925,000	18	LIBOR 6M+ 0.95%	165,925,000	0	11,851,786	0	154,073,214	1,725,078
PROG.INFRAEST.SOCIAL MARGIN.	CFA004990	USD	45,750,000	18	LIBOR 6M+ 1.40%	45,750,000	0	3,267,857	0	42,482,143	475,651
PROG. INFRAEST.SOCIAL MARGIN.	CFA004991	USD	38,325,000	18	LIBOR 6M+ 1.40%	38,325,000	0	2,737,500	0	35,587,500	474,793
PROG.AGUA, SANEAMIENTO Y DRENA	CFA005544	USD	597.681	18	LIBOR 6M+ 1.90%	86,224	0	0	0	86,224	1,794
DOBLE VIA LA PAZ - URURO	CFA005702	USD	250,000,000	18	LIBOR 6M+ 2.40%	107,497,616	47,818,585	0	0	155,316,200	2,852,878
PROG.ESP.INSUMOS VIALES-PEIVI	CFA005779	USD	37,600,000	12	LIBOR 6M+ 2.80%	36,250,883	1,349,117	0	0	37,600,000	929,418
CONST.DIAGONAL JAIME MENDOZA	CFA005802	USD	75,000,000	18	LIBOR 6M+ 2.40%	31,898,780	6,483,609	0	0	38,382,389	794,658
PROG. PREV. REHAB. CARRETERAS	CFA006532	USD	29,500.662	18	LIBOR 6M+ 2.40%	29,500,662	0	0	0	29,500,662	614,314
CONV.CONTING.ATENC.DESASTRES	CFA006534	USD	22,165,000	18	LIBOR 6M+ 2.40%	21,542,609	622,391	0	0	22,165,000	450,205
PROG.OBRAS VIALES Y COMPLEMEN.	CFA006536	USD	70,000,000	18	LIBOR 6M+ 2.40%	47,932,841	8,668,046	0	-0	56,600,887	1,149,964
AT.INTEGR.EMERG.FENOM.NATURALE	CFA006763	USD	19,943.175	18	LIBOR 6M+ 2.40%	19,943,175	0	0	0	19,943,175	402,220
FIN.CONTG.CONST.DEF.CHAPARE	CFA006843	USD	604.534	18	LIBOR 6M+ 2.40%	604,534	0	0	0	604,534	11,775
PROG.AGUA Y RIEGO BOLIVIA	CFA006993	USD	126,000,000	18	LIBOR 6M+ 2.40%	4,067,767	11,045,999	0	-0	15,113,767	500,715
PROY.CARRETERAS INTEG. DEL SUR	CFA006995	USD	20,696.059	12	LIBOR 6M+ 2.30%	20,696,059	0	2,069,606	0	18,626,453	417,288
PROGRAMA SECTORIAL TRANSPORTE	CFA007142	USD	150,000,000	18	LIBOR 6M+ 2.40%	32,732,215	15,322,687	0	0	48,054,902	1,006,558
PROG.VIAL LA Y INTEGR.FASE II	CFA007151	USD	27,282.645	18	LIBOR 6M+ 2.40%	3,668,382	3,100,000	0	0	6,768,382	148,094
CARRET.UYUNI-HUANCARANI-CRUCI	CFA007357	USD	104,300,000	18	LIBOR 6M+ 2.40%	15,583,594	21,634,365	0	0	37,217,960	555,900
PROG.MAS INV. P/AGUA-MIAGUA	CFA007372	USD	75,000,000	16	LIBOR 6M+ 2.40%	75,000,000	0	0	0	75,000,000	1,269,712
EMERG.CUENCA ESP.STO.Y S.MATEO	CFA007649	USD	2,786.629	18	LIBOR 6M+ 1.20%	2,786,629	0	0	0	2,786,629	54,440



ESTADO DE LA DEUDA PÚBLICA EXTERNA DE BOLIVIA DE MEDIANO Y LARGO PLAZO  
AL 31 DE DICIEMBRE DE 2013

04/04/2014

GERENCIA DE OPERACIONES INTERNACIONALES  
DEPARTAMENTO DEUDA EXTERNA

PROYECTO	REFERENCIA ACREEDOR	MONEDA	MONTO CONTRATADO	PLAZO AÑOS	TASA DE INTERES	(Expresado en dólares americanos)					
						SALDO AL 31/12/2012	DESEMBOLSOS	PRINCIPAL PAGADO	VARIACION CAMBIARIA	SALDO AL 31/12/2013	INTERESES Y COMISIONES
<b>TOTAL GENERAL</b>						<b>4,195,772,292</b>	<b>1,242,860,893</b>	<b>188,508,530</b>	<b>11,676,454</b>	<b>5,261,801,109</b>	<b>96,895,035</b>
<b>TESORO GENERAL DE LA NACION</b>						<b>3,597,767,826</b>	<b>1,184,582,035</b>	<b>157,213,604</b>	<b>7,661,589</b>	<b>4,632,797,845</b>	<b>85,673,887</b>
<b>CAF</b>						<b>1,396,966,735</b>	<b>236,852,131</b>	<b>108,149,596</b>	<b>0</b>	<b>1,525,669,270</b>	<b>26,998,676</b>
PREV. DESASTRES NAT. BOLIVIA	CFA007725	USD	27,500,000	15	LIBOR 6M+ 2.60%	5,648,750	16,110,261	0	0	21,759,011	206,641
TUNEL INCAHUASI	CFA007840	USD	13,150,992	15	LIBOR 6M+ 2.60%	0	0	0	0	0	46,796
CARRETERA CHACAPUCO RAVELO	CFA007860	USD	75,000,000	15	LIBOR 6M+ 2.60%	0	1,316,995	0	0	1,316,995	266,875
MAS INV.P/AGUA-MIAGUA FASE2	CFA007894	USD	18,450,000	16	LIBOR 6M+ 2.65%	7,307,665	7,366,791	0	0	14,674,456	108,923
MIAGUA II	CFA007943	USD	115,000,000	16	LIBOR 6M+ 2.65%	23,518,000	61,748,516	0	-0	85,266,516	698,726
<b>EXIMBANK CHINA POPULAR</b>						<b>74,950,621</b>	<b>46,309,293</b>	<b>0</b>	<b>3,064,272</b>	<b>124,324,186</b>	<b>2,529,577</b>
COMPRA EQUIPO Y MAQ.	2004 04 114A	RMY	44,000.000	20	2.00%	7,051,471	0	0	197,742	7,249,212	144,833
COMPRA DE DOS AERONAVES MA-60	GCL NO.(2007)13(184)	RMY	280,000.000	21	2.00%	44,908,006	0	0	1,259,338	46,167,344	922,384
PROY.COMPRO DE 6 HELICOPTEROS	GCL (2011) 41 (391)	RMY	716,427.053	21	2.00%	22,991,144	46,309,293	0	1,607,192	70,907,630	1,462,359
<b>EXIMBANK COREA</b>						<b>21,258,779</b>	<b>0</b>	<b>1,095,688</b>	<b>273,337</b>	<b>20,436,428</b>	<b>499,798</b>
CONST. PUENTE S/RIO GRANDE	EDCF NO. BOL-1	USD	23,000,000	30	2.50%	20,524,065	0	1,095,688	262,870	19,691,247	499,798
PUENTE SOBRE RIO BANEGAS	EDCF BOL NO. 2	USD	41,061,000	40	0.10%	734,713	0	0	10,467	745,180	0
<b>FIDA</b>						<b>34,567,109</b>	<b>4,576,218</b>	<b>1,190,133</b>	<b>74,143</b>	<b>38,027,337</b>	<b>251,881</b>
DESARROLLO CAMELIDOS ALTIPLANO	354-BO	SDR	5,346.122	39	0.75%	5,745,655	0	265,689	3,052	5,483,019	41,331
DESARR.SOSTENIBLE PUEBLOS BENI	373-BO	SDR	3,812.673	40	0.75%	4,268,185	0	188,409	2,553	4,082,329	30,720
PROYECTO SERV. ASIST.TECNICA	445-BO	SDR	5,570.466	39	0.75%	6,817,850	0	275,858	4,877	6,546,868	49,120
MANEJO DE RECURSOS NATURALES	540-BO	SDR	9,250,000	39	0.75%	11,079,034	0	460,178	7,546	10,626,402	79,760
AP.VAL.ECO.CAMP.CAMELIDOS	714-BO	SDR	4,800,000	39	0.75%	5,640,797	1,181,819	0	22,910	6,845,525	43,274
PLAN VIDA PEEP FASE I	800-BO	SDR	5,050,000	39	0.75%	1,015,588	94,400	0	4,297	1,114,285	7,676
PROG.INCLUSION ECO.CMDD RURAL	E-7-BO	EUR		20	0.45%	0	1,500,000	0	24,709	1,524,709	0
PROG.INCLUSION ECO.CMDD RURAL	I-858-BO	SDR		20	0.45%	0	1,800,000	0	4,199	1,804,199	0
<b>FND</b>						<b>37,705,980</b>	<b>257,080</b>	<b>898,309</b>	<b>565,287</b>	<b>37,630,037</b>	<b>283,606</b>
GENERACION ENERGIA ELECTRICA	NDF-45	SDR	3,930,944	40	0.75%	2,373,566	0	129,920	100,162	2,343,809	17,119
PROY.MEDIO AMBIENTE IND. Y MIN	NDF-160	SDR	5,000,000	40	0.75%	6,627,264	0	153,445	12,294	6,486,114	49,377
CONSEJO NAL.REFORMA AGRARIA	NDF-157	SDR	5,000,000	40	0.75%	6,657,631	0	152,376	12,362	6,517,617	49,605
PY CARRETERA VENTILLA TARAPAYA	NDF 291	SDR	2,599,840		0.75%	3,749,455	0	80,279	6,998	3,676,174	27,956





**ESTADO DE LA DEUDA PÚBLICA EXTERNA DE BOLIVIA DE MEDIANO Y LARGO PLAZO  
AL31 DE DICIEMBRE DE 2013**

04/04/2014

GERENCIA DE OPERACIONES INTERNACIONALES  
DEPARTAMENTO DEUDA EXTERNA

PROYECTO	REFERENCIA ACREEDOR	MONEDA	MONTO CONTRATADO	PLAZO AÑOS	TASA DE INTERES	(Expresado en dólares americanos)					
						SALDO AL 31/12/2012	DESEMBOLSOS	PRINCIPAL PAGADO	VARIACION CAMBIARIA	SALDO AL 31/12/2013	INTERESES Y COMISIONES
<b>TOTAL GENERAL</b>						<b>4.195.772,292</b>	<b>1.242.860,893</b>	<b>188.508,530</b>	<b>11.676,454</b>	<b>5.261.801,109</b>	<b>96.895,035</b>
<b>TESORO GENERAL DE LA NACION</b>						<b>3.597,767,826</b>	<b>1,184,582,035</b>	<b>157,213,604</b>	<b>7,661,589</b>	<b>4,632,797,845</b>	<b>85,673,887</b>
<b>FND</b>						<b>37,705,980</b>	<b>257,080</b>	<b>898,309</b>	<b>565,287</b>	<b>37,630,037</b>	<b>283,606</b>
PROYECTO REFORMA INSTITUCIONAL	NDF-320	SDR	3,500,000	40	0.75%	1,927,154	0	40,823	3,599	1,889,930	14,374
PROG.DE REFORMA SECTOR SALUD	NDF-322	SDR	5,000,000	40	0.75%	7,086,901	0	150,122	13,237	6,950,015	52,815
PROTEC. MEDIOAMB. STA.CRUZ-P.S	NDF 367	EUR	3,500,000	40	0.75%	2,958,196	257,080	63,232	142,954	3,294,998	24,565
REHABIL. MANTENIM. CARRETERAS	NDF-358	EUR	7,000,000	40	0.75%	6,325,814	0	128,113	273,680	6,471,380	47,795
<b>FONPLATA</b>						<b>31,757,474</b>	<b>2,199,844</b>	<b>5,694,336</b>	<b>0</b>	<b>28,262,982</b>	<b>1,563,220</b>
PAV C PALMAR GRANDE-YACUIBA	BOL-10-89	USD	13,803,867	25	6.00%	929,528	0	619,685	0	309,843	46,476
AMP.Y MEJORA AEROPUERTO POTOSI	BOL-13/90	USD	4,500,000	23	6.00%	289,402	0	289,402	0	0	13,023
PAV.CARRETERA STA.CRUZ-TRINIDA	BOL-12/90	USD	13,697,744	22	6.00%	370,981	0	370,981	0	0	11,129
PAV.CARRET.NORTE.SCZ	BOL-18/2004	USD	40,000,000	15	LIBOR 6M+ 3.50%	30,167,563	1,000,000	4,414,267	0	26,753,296	1,175,341
CONST.CARR.URUGUAIITO-SN.IGN.V.	BOL 19/2011	USD	63,450,000	21	LIBOR 6M+ 1.75%	0	1,199,844	0	0	1,199,844	317,250
<b>GOB.CHINA</b>						<b>120,315,500</b>	<b>113,928,000</b>	<b>0</b>	<b>0</b>	<b>234,243,500</b>	<b>5,601,763</b>
SIST.SATELITAL TUPAC KATARI	LOAN CDB 23-12-2010	USD	251,124,000	20	LIBOR 6M+ 2.70%	61,182,000	88,665,500	0	0	149,847,500	3,665,743
SIST.SATELITAL TUPAC KATARI	LOAN CDB 23-12-2010	USD		20	LIBID 6 MESES	0	25,262,500	0	0	25,262,500	64,306
SIST.SATELITAL TUPAC KATARI	LOAN CDB 23-12-2010	USD	251,124,000	20	LIBOR 6M+ 2.70%	59,133,500	0	0	0	59,133,500	1,871,714
<b>GOB.VENEZUELA</b>						<b>20,000,000</b>	<b>0</b>	<b>0</b>	<b>0</b>	<b>20,000,000</b>	<b>700,000</b>
PROY.INFRAES. Y APOYO PRODUCT.	FONDEN	USD	300,000,000	15	3.50%	20,000,000	0	0	0	20,000,000	700,000
<b>ICO ESPAÑA</b>						<b>9,763,939</b>	<b>0</b>	<b>514,232</b>	<b>223,732</b>	<b>9,473,439</b>	<b>28,014</b>
FORT. ACT. AGRICOLA MUNICIPAL	01020037.0	USD	4,068,950	33	EXENTO	4,068,950	0	0	0	4,068,950	0
MODERNIZACION Y EQUIP. SENAMHI	01020038.0	EUR	4,698,987	19	0.50%	5,694,989	0	514,232	223,732	5,404,489	28,014
<b>IDA</b>						<b>403,428,240</b>	<b>58,363,615</b>	<b>5,719,658</b>	<b>1,420,738</b>	<b>457,492,935</b>	<b>3,069,298</b>
DESARROLLO INTEGRAL INFANTIL	2531-BO	SDR	21,500,000	39	0.75%	1,505,995	0	54,665	1,797	1,453,127	10,319
PROY. REF. EDUCATIVA	2650-BO	SDR	28,800,000	39	0.75%	4,083,576	0	97,304	6,893	3,993,166	28,597
INFRAESTRUCTURA RURAL	3065-BO	SDR	46,500,000	40	0.75%	32,688,055	0	715,503	61,155	32,033,707	235,521
FORTALECIMIENTO DE LA EDUCACION	3096-BO	SDR	55,700,000	40	0.75%	6,756,618	0	147,894	12,641	6,621,364	48,682
REFORMA REGULATORIA Y PRIVATIZ	3108-BO	SDR	14,900,000	40	0.75%	3,296,043	0	72,147	6,166	3,230,063	23,748
REFORMAS INSTITUCIONALES	3245-BO	SDR	23,800,000	40	0.75%	16,083,494	0	344,477	30,136	15,769,153	115,955
CARRETERA ABAPO-CAMIRI	3235-BO	SDR	64,700,000	40	0.75%	34,896,879	0	747,428	65,388	34,214,838	251,591
FORT.GESTION SOC-AMB.HIDROCARB	3378-BO	SDR	3,700,000	39	0.75%	796,928	0	16,796	1,404	781,536	5,865
DESARROLLO PUEBLOS INDIGENAS	3471-BO	SDR	4,000,000	40	0.75%	1,538,436	0	31,746	2,719	1,509,409	11,324
REFORMA SECTOR SALUD II	3541-BO	SDR	27,600,000	40	0.75%	33,658,903	0	687,507	59,571	33,030,967	247,775
ADM. NACIONAL DE TIERRAS	2742-1-BO	SDR	4,800,000	35	0.75%	1,999,592	0	51,451	3,417	1,951,559	14,688
REHAB.Y MANT. DE CARRETERAS	3630-BO	SDR	62,000,000	35	0.75%	68,332,773	0	1,722,931	126,460	66,736,302	490,233
INFRAESTRUCTURA DESCEN. RURAL	3788-BO	SDR	15,000,000	20	0.75%	20,765,070	0	1,029,809	31,088	19,766,349	153,927
RECUP. ECONOMICA DE EMERGENCIA	3842-BO	SDR	9,800,000	20	0.75%	1,726,144	0	0	3,459	1,729,603	12,796
REESTRUCT.BANCARIA Y CORPORAT.	3854-BO	SDR	10,500,000	19	0.75%	9,992,783	0	0	20,026	10,012,809	74,074
REESTRUCTURAC. SECTOR SOCIAL	3942-BO	SDR	17,200,000	20	0.75%	26,435,024	0	0	52,976	26,488,000	195,957
REESTRUCTURA. SECTOR SOCIAL II	4067-0-BO	SDR	10,000,000	35	0.75%	15,369,200	0	0	30,800	15,400,000	113,929
PROYECTO DE ALIANZAS RURALES	4068-BO	SDR	18,900,000	34	0.75%	29,047,788	0	0	58,212	29,106,000	216,072
TIERRAS P/DES. AGRICOLA	4366-BO	SDR	9,800,000	35	0.75%	9,422,028	3,443,638	0	44,783	12,910,449	71,987
RECUP. EMERG. Y GEST. DESASTRE	4377-BO	SDR	8,000,000	35	0.75%	4,269,746	836,821	0	15,636	5,122,203	32,407
DES. CONCURRENTE REGIONAL	4378-BO	SDR	12,800,000	35	0.75%	15,809,074	3,034,870	0	57,374	18,901,319	117,247



ESTADO DE LA DEUDA PÚBLICA EXTERNA DE BOLIVIA DE MEDIANO Y LARGO PLAZO  
AL31 DE DICIEMBRE DE 2013

04/04/2014

GERENCIA DE OPERACIONES INTERNACIONALES  
DEPARTAMENTO DEUDA EXTERNA

PROYECTO	REFERENCIA ACREEDOR	MONEDA	MONTO CONTRATADO	PLAZO AÑOS	TASA DE INTERES	(Expresado en dólares americanos)					
						SALDO AL 31/12/2012	DESEMBOLSOS	PRINCIPAL PAGADO	VARIACION CAMBIARIA	SALDO AL 31/12/2013	INTERESES Y COMISIONES
<b>TOTAL GENERAL</b>						<b>4,195,772,292</b>	<b>1,242,860,893</b>	<b>188,508,530</b>	<b>11,676,454</b>	<b>5,261,801,109</b>	<b>96,895,035</b>
<b>TESORO GENERAL DE LA NACION</b>						<b>3,597,767,826</b>	<b>1,184,582,035</b>	<b>157,213,604</b>	<b>7,661,589</b>	<b>4,632,797,845</b>	<b>85,673,887</b>
<b>IDA</b>						<b>403,428,240</b>	<b>58,363,615</b>	<b>5,719,658</b>	<b>1,420,738</b>	<b>457,492,935</b>	<b>3,069,298</b>
DES. SOST. LAGO TITICACA	4379-BO	SDR	12,800,000	35	0.75%	3,106,347	282,229	0	12,380	3,400,957	22,741
PROY.INV. EN NIÑOS Y JOVENES	4396-BO	SDR	10,900,000	35	0.75%	5,533,444	1,385,596	0	29,631	6,948,671	42,378
EXPANDIR ACC.REDUCIR DES.SALUD	4382-BO	SDR	11,700,000	34	0.75%	2,967,977	2,279,336	0	31,796	5,279,109	22,806
RECUP. EMERG. Y GEST.DESASTRES	4440-BO	SDR	11,700,000	34	0.75%	3,149,713	559,616	0	10,381	3,719,710	22,466
ALIANZAS RURALES	4558-BO	SDR	19,900,000	35	0.75%	27,352,652	3,174,995	0	118,353	30,646,000	203,971
FORTALECIMIENTO ESTADISTICO	4845-BO	SDR	31,900,000	20	0.75%	19,522,154	22,000,341	0	302,639	41,825,133	201,992
CARRET.NALES.AEROPUERTO RRU.	4923-BO	SDR	69,650,000	20	0.75%	0	1,098,985	0	1,400	1,100,385	0
PROY.INNOVACION Y SERV.AGRIC.	5003-BO	SDR	24,400,000	25	2.00%	2,109,859	7,342,784	0	77,088	9,529,731	53,438
PROY ALIANZAS RURALES II	5170-BO	SDR	32,900,000	25	2.00%	0	1,467,921	0	17,199	1,485,120	0
<b>KFW ALEMANIA</b>						<b>35,332,033</b>	<b>13,825</b>	<b>26,775</b>	<b>1,550,651</b>	<b>36,869,734</b>	<b>282,312</b>
ALCANTARILLADO DE URURO	KFW 9565037	EUR	437,622	31	2.00%	538,163	13,825	26,775	23,572	548,785	11,042
PROGRAMA DE RIEGO INTERCOMUNAL	KFW 200165639	EUR	1,975,078	40	0.75%	21,608	0	0	948	22,556	7,205
PROG.REDUCC.POBREZA	KFW 200365650	EUR	20,300,000	40	0.75%	26,839,426	0	0	1,177,964	28,017,390	203,822
PROG.REDUCC. POB (SSPC II)	KFW 200565168	EUR	6,000,000	40	0.75%	7,932,835	0	0	348,167	8,281,002	60,243
<b>NATIXIS FRANCIA</b>						<b>2,039,186</b>	<b>0</b>	<b>671,460</b>	<b>63,669</b>	<b>1,431,395</b>	<b>42,268</b>
ADQ.B/S EJEC.PROY.AGUA	651-OB1	EUR	5,327,949	25	2.25%	1,958,232	0	591,030	64,194	1,431,395	40,939
COMPRA DE BIENES Y SERVICIOS F	840-0A1	EUR	1,670,702	18	2.50%	80,955	0	80,430	-524	0	1,330
<b>OPEP</b>						<b>21,932,358</b>	<b>5,626,266</b>	<b>1,877,110</b>	<b>0</b>	<b>25,681,514</b>	<b>618,901</b>
DESARROLLO RURAL CHUQUISACA	453-P	USD	2,000,000	34	2.00%	225,027	0	25,003	0	200,024	4,376
PROY REHABILITACION INFRAESTRU	463-P	USD	2,969,569	33	2.00%	399,770	0	44,418	0	355,352	7,775
EXPAN.Y REHABIL.SALUD Y EDUCAC	519-P	USD	2,999,936	31	2.00%	634,645	0	70,510	0	564,135	12,342
ASENTAM.PEQ.COLONIAS STA.CRUZ	529-P	USD	2,500,000	30	2.00%	542,800	0	60,312	0	482,488	10,556
FASE 2 PROY REHB Y EXTEN SALUD	604-P	USD	4,840,715	28	2.00%	1,520,413	0	168,900	0	1,351,513	29,583
PROY SAN.BASICO AGUA RURAL	654-P	USD	4,292,703	26	2.00%	1,651,907	0	183,520	-0	1,468,387	32,146
CARRETERA SAN PABLO CASARABE	714-P	USD	4,000,000	24	2.00%	1,894,740	0	210,526	0	1,684,214	36,860
PROYECTO INVERSION RURAL	749-P	USD	5,000,000	30	2.00%	4,583,360	0	277,760	0	4,305,600	90,286
APOYO HIPC I	766-H	USD	4,100,000	17	2.00%	1,419,270	0	315,380	0	1,103,890	26,844
CARRET. OTORONGO-CERRO PUCARA	911-P	USD	5,600,000	20	4.00%	3,546,740	0	373,320	0	3,173,420	138,136
REHAB. Y MODER DE UNIV. NALES.	1080-P	USD	10,700,000	22	3.50%	-134,376	0	147,461	0	-281,836	0
TRANSM.ELECT.CARANAVI-TRINIDAD	1287-P	USD	15,000,000	20	4.00%	4,825,783	3,244,225	0	0	8,070,008	191,306
ERRADIC.EXTREMA POBR.PLAN VIDA	1332-P	USD	10,000,000	19	2.75%	822,278	2,382,041	0	0	3,204,319	38,692
CARR.SACABA-CHIÑATA-QUI.SUTICO	1527-P	USD	20,000,000	20	3.25%	0	0	0	0	0	0
<b>PRIV</b>						<b>500,000,000</b>	<b>500,000,000</b>	<b>0</b>	<b>0</b>	<b>1,000,000,000</b>	<b>24,375,000</b>
BONOS SOBERANOS	US29731QAA58	USD	500,000,000	10	4.88%	500,000,000	0	0	0	500,000,000	24,375,000
BONOS SOBERANOS	US29731QAB32	USD	500,000,000	10	5.95%	0	500,000,000	0	0	500,000,000	0
<b>PROEX BRASIL</b>						<b>92,966,731</b>	<b>0</b>	<b>12,669,750</b>	<b>0</b>	<b>80,296,980</b>	<b>1,970,898</b>
PROY.CARRETERA TARIJA-BERMEJO	CONV.CDTO. 03-10-01	USD	58,377,644	16	LIBOR 6M	22,445,518	0	4,489,104	0	17,956,415	441,487
AMPL.CARRETERA TARIJA-BERMEJO	ADITIVO 19-5-2004	USD	12,000,000	13	LIBOR 6M	40,903,232	0	8,180,647	0	32,722,586	928,823
PROG. FINANC. A EXPORTACIONES	CONV. CRED. 04.03.09	USD	35,000,000	21	2.00%	29,617,980	0	0	0	29,617,980	600,587



ESTADO DE LA DEUDA PÚBLICA EXTERNA DE BOLIVIA DE MEDIANO Y LARGO PLAZO  
AL 31 DE DICIEMBRE DE 2013

04/04/2014

GERENCIA DE OPERACIONES INTERNACIONALES  
DEPARTAMENTO DEUDA EXTERNA

PROYECTO	REFERENCIA ACREEDOR	MONEDA	MONTO CONTRATADO	PLAZO AÑOS	TASA DE INTERES	(Expresado en dólares americanos)					
						SALDO AL 31/12/2012	DESEMBOLSOS	PRINCIPAL PAGADO	VARIACION CAMBIARIA	SALDO AL 31/12/2013	INTERESES Y COMISIONES
<b><u>TOTAL GENERAL</u></b>						<b><u>4.195.772.292</u></b>	<b><u>1.242.860.893</u></b>	<b><u>188.508.530</u></b>	<b><u>11.676.454</u></b>	<b><u>5.261.801.109</u></b>	<b><u>96.895.035</u></b>
<b>U.M.S.F.XAVIER</b>						759,244	243,364	41,154	0	961,454	30,312
<b>OPEP</b>						759,244	243,364	41,154	0	961,454	30,312
REHAB. Y MODER DE UNIV. NALES.	1080-P	USD	1.234.620	22	3.50%	759,244	243,364	41,154	0	961,454	30,312
<b>U.M.SARACHO</b>						1,571,202	103,115	117,956	-0	1,556,361	31,329
<b>ICO ESPAÑA</b>						844,825	0	76,802	-0	768,023	4,185
FORTALEC.UNIVERSID.J.M.SARACHO	01020039.0	USD	998.430	19	0.50%	844,825	0	76,802	-0	768,023	4,185
<b>OPEP</b>						726,377	103,115	41,154	-0	788,338	27,144
REHAB. Y MODER DE UNIV. NALES.	1080-P	USD	1.234.620	22	3.50%	726,377	103,115	41,154	-0	788,338	27,144
<b>U.T.FRIAS</b>						333,001	462,368	53,157	0	742,213	14,908
<b>OPEP</b>						333,001	462,368	53,157	0	742,213	14,908
REHAB. Y MODER DE UNIV. NALES.	1080-P	USD	1.594.700	22	3.50%	333,001	462,368	53,157	0	742,213	14,908
<b>UABJB</b>						951,723	39,407	34,295	0	956,834	33,310
<b>OPEP</b>						951,723	39,407	34,295	0	956,834	33,310
REHAB. Y MODER DE UNIV. NALES.	1080-P	USD	1.028.860	22	3.50%	951,723	39,407	34,295	0	956,834	33,310
<b>UAP</b>						852,327	28,583	39,439	0	841,470	29,831
<b>OPEP</b>						852,327	28,583	39,439	0	841,470	29,831
REHAB. Y MODER DE UNIV. NALES.	1080-P	USD	1.183.180	22	3.50%	852,327	28,583	39,439	0	841,470	29,831
<b>UMSS</b>						-13,085	0	0	0	-13,085	0
<b>OPEP</b>						-13,085	0	0	0	-13,085	0
REHAB. Y MODER DE UNIV. NALES.	1080-P	USD	10,700,000	22	3.50%	-13,085	0	0	0	-13,085	0



ESTADO DE LA DEUDA PÚBLICA EXTERNA DE BOLIVIA DE MEDIANO Y LARGO PLAZO  
AL 31 DE DICIEMBRE DE 2013

04/04/2014

GERENCIA DE OPERACIONES INTERNACIONALES  
DEPARTAMENTO DEUDA EXTERNA

PROYECTO	REFERENCIA ACREEDOR	MONEDA	MONTO CONTRATADO	PLAZO AÑOS	TASA DE INTERES	(Expresado en dólares americanos)					
						SALDO AL 31/12/2012	DESEMBOLSOS	PRINCIPAL PAGADO	VARIACION CAMBIARIA	SALDO AL 31/12/2013	INTERESES Y COMISIONES
<b>TOTAL GENERAL</b>						<b>4.195.772.292</b>	<b>1.242.860.893</b>	<b>188.508.530</b>	<b>11.676.454</b>	<b>5.261.801.109</b>	<b>96.895.035</b>
<b>YPFB</b>						<b>180.665,723</b>	<b>0</b>	<b>5,226,559</b>	<b>1,147,512</b>	<b>176,586,676</b>	<b>2,371,843</b>
<b>EXIMBANK CHINA POPULAR</b>						<b>40,920,275</b>	<b>0</b>	<b>0</b>	<b>1,147,512</b>	<b>42,067,787</b>	<b>1,221,440</b>
PROGRAMAS DE REDES DE GAS	2004 8 118	RMY	153.000.000	21	2.00%	24,433,320	0	0	685,174	25,118,494	501,846
PROY. ADQUIS. DE PERFORADORAS	GCL (2011) 17 (367)	RMY	411.000,000	20	2.00%	16,486,955	0	0	462,337	16,949,292	719,594
<b>PDVSA</b>						<b>139,745,448</b>	<b>0</b>	<b>5,226,559</b>	<b>-0</b>	<b>134,518,889</b>	<b>1,150,402</b>
IMP. DIESEL OIL-VENEZUELA	SA121251	USD	639.571	17	2.00%	383,742	0	42,638	0	341,104	9,380
IMP. DIESEL OIL-VENEZUELA	SA125833	USD	829.184	17	2.00%	541,734	0	44,223	0	497,510	21,448
IMP. DIESEL OIL-VENEZUELA	SA126295	USD	715.657	17	2.00%	467,563	0	38,168	-0	429,395	18,512
IMP. DIESEL OIL-VENEZUELA	SA126719	USD	822.938	17	2.00%	537,653	0	43,890	0	493,763	21,287
IMP. DIESEL OIL-VENEZUELA	SA127094	USD	1.101.562	17	2.00%	734,375	0	73,437	0	660,937	17,625
IMP. DIESEL OIL-VENEZUELA	SA127301	USD	929.531	17	2.00%	619,687	0	61,969	0	557,718	14,872
IMP. DIESEL OIL-VENEZUELA	SA127673	USD	844.802	17	2.00%	563,201	0	56,320	0	506,881	13,517
IMP. DIESEL OIL-VENEZUELA	SA128124	USD	868.717	17	2.00%	627,793	0	48,648	0	579,145	21,822
IMP. DIESEL OIL-VENEZUELA	SA127755	USD	11.556.814	17	2.00%	7,304,260	0	605,546	0	6,698,713	221,124
IMP. DIESEL OIL-VENEZUELA	SA129025	USD	15.621.426	17	2.00%	2,731,689	0	217,442	0	2,514,247	81,964
IMP. DIESEL OIL-VENEZUELA	SA129247	USD	756.875	17	2.00%	546,968	0	42,385	-0	504,583	19,013
IMP. DIESEL OIL-VENEZUELA	SA131397	USD	16.401.998	17	2.00%	1,930,700	0	160,166	-0	1,770,534	44,815
IMP. DIESEL OIL-VENEZUELA	SA131341	USD	7.082.151	17	2.00%	54,740	0	4,260	-0	50,480	1,207
IMP. DIESEL OIL-VENEZUELA	SA131338	USD	14.938.677	17	2.00%	1,349,907	0	114,670	0	1,235,238	32,203
IMP. DIESEL OIL-VENEZUELA	SA134770	USD	3.612.747	17	2.00%	2,353,710	0	168,736	-0	2,184,974	50,220
IMP. DIESEL OIL-VENEZUELA	SA134643	USD	16.819.839	17	2.00%	3,274,445	0	250,743	0	3,023,702	74,902
IMP. DIESEL OIL-VENEZUELA	SA135987	USD	15.954.066	17	2.00%	1,215,882	0	86,843	0	1,129,039	27,790
IMP. DIESEL OIL-VENEZUELA	SA136688	USD	1.104.222	17	2.00%	472,437	0	33,505	-0	438,931	10,717
IMP. DIESEL OIL-VENEZUELA	SA137065	USD	10.263.625	17	2.00%	2,062,171	0	146,974	0	1,915,197	47,025
IMP. DIESEL OIL-VENEZUELA	SA138302	USD	13.807.627	17	2.00%	4,688,600	0	334,900	-0	4,353,700	107,169
IMP. DIESEL OIL-VENEZUELA	SA138301	USD	10.214.499	17	2.00%	3,019,408	0	201,294	-0	2,818,114	68,440
IMP. DIESEL OIL-VENEZUELA	SA140092	USD	37.295.752	17	2.00%	4,976,872	0	331,791	-0	4,645,081	112,809
IMP. DIESEL OIL-VENEZUELA	SA138303	USD	5.036.949	17	2.00%	1,915,789	0	1,915,789	0	0	40,766
IMP. DIESEL OIL-VENEZUELA	SA140089	USD	10.916.257	17	2.00%	363,817	0	24,254	0	339,563	8,247
IMP. DIESEL OIL-VENEZUELA	SA139308	USD	16.142.314	17	2.00%	2,669,464	0	177,964	-0	2,491,500	60,508



ESTADO DE LA DEUDA PÚBLICA EXTERNA DE BOLIVIA DE MEDIANO Y LARGO PLAZO  
AL 31 DE DICIEMBRE DE 2013

04/04/2014

GERENCIA DE OPERACIONES INTERNACIONALES  
DEPARTAMENTO DEUDA EXTERNA

PROYECTO	REFERENCIA ACREEDOR	MONEDA	MONTO CONTRATADO	PLAZO AÑOS	TASA DE INTERES	(Expresado en dólares americanos)					
						SALDO AL 31/12/2012	DESEMBOLSOS	PRINCIPAL PAGADO	VARIACION CAMBIARIA	SALDO AL 31/12/2013	INTERESES Y COMISIONES
<b><u>TOTAL GENERAL</u></b>						<b><u>4.195.772,292</u></b>	<b><u>1.242.860,893</u></b>	<b><u>188.508,530</u></b>	<b><u>11.676,454</u></b>	<b><u>5.261.801,109</u></b>	<b><u>96.895,035</u></b>
<b>YPFB</b>						<b>180,665,723</b>	<b>0</b>	<b>5,226,559</b>	<b>1,147,512</b>	<b>176,586,676</b>	<b>2,371,843</b>
<b>PDVSA</b>						<b>139,745,448</b>	<b>0</b>	<b>5,226,559</b>	<b>-0</b>	<b>134,518,889</b>	<b>1,150,402</b>
IMP. DIESEL OIL-VENEZUELA	SA 140972	USD	29.744.237	17	2.00%	22,952,732	0	0	0	22,952,732	0
IMP. DIESEL OIL-VENEZUELA	SA141465	USD	7.179.077	17	2.00%	3,886,019	0	0	0	3,886,019	0
IMP. DIESEL OIL-VENEZUELA	SA141351	USD	75.313.428	17	2.00%	67,500,092	0	0	0	67,500,092	0
<b>YPFB TRANSPORTE</b>						<b>3,470,245</b>	<b>0</b>	<b>330,499</b>	<b>0</b>	<b>3,139,745</b>	<b>67,752</b>
<b>BID</b>						<b>3,470,245</b>	<b>0</b>	<b>330,499</b>	<b>0</b>	<b>3,139,745</b>	<b>67,752</b>
EXPLOR.Y PROD.DE HIDROCARBUROS	709-SF-BO	USD	85,071,501	40	2.00%	3,470,245	0	330,499	0	3,139,745	67,752

Ayacucho y Mercado  
Tel: (591-2) 2409090  
Fax: (591-2) 2406614  
Línea Gratuita: 800 10 2023  
Casilla: 3118  
[www.bcb.gob.bo](http://www.bcb.gob.bo)  
La Paz - Bolivia