

Situación de la Seguridad Alimentaria Nutricional en Bolivia



543 Prioridad Nal. producción, investigación científica, indust. y comercialización del Noni

144 Revolución Productiva Comunitaria Agropecuaria

204 Fondo de Apoyo al Complejo Productivo Lácteo - PROLECHE

232 Ley del fondo para la revolución industrial productiva

300 Ley Marco de la Madre Tierra y Desarrollo Integral Para Vivir Bien

307 Ley del Complejo para la Producción de la Caña de Azúcar

337 Apoyo a la Producción de Alimentos y Rest. de Bosques

338 Ley de OECAS Indígenas originarias y OECOMS

Alimentación Complementaria Escolar, con enfoque de soberanía alimentaria y economía plural

622



Autorización desmonte de 20 hectáreas par propiedades pequeñas y propiedades comunitarias colectivas destinadas a actividades agrícolas y pecuarias

221

Ley programa nacional de rumiantes menores y pesca **448**

Servicios Financieros en apoyo a las actividades productivas **393**

Centro Internacional de la Quinua-CIQ **395**

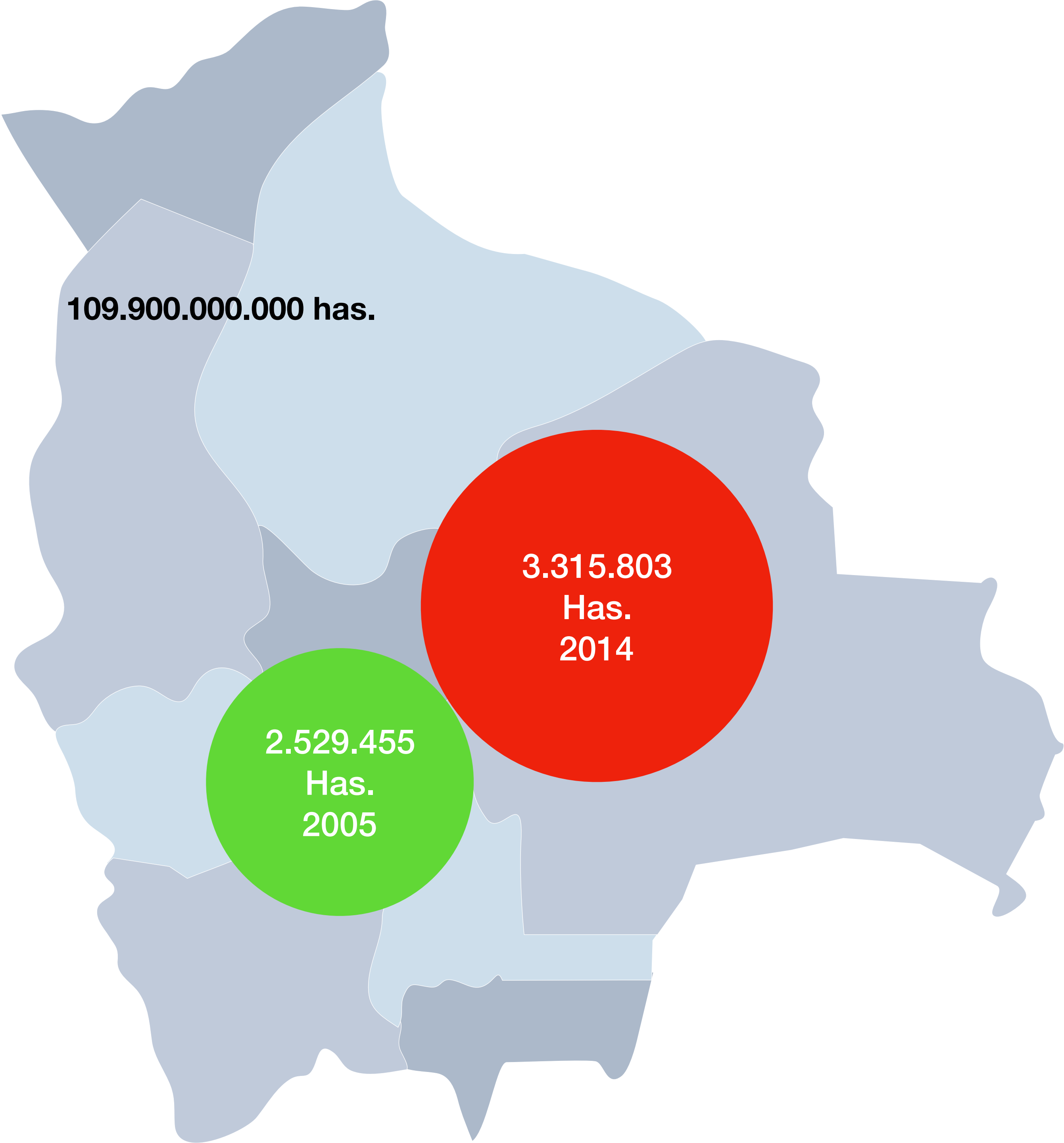
Ley general de los derechos de las usuarias/os y consumidores **453**

Ley de la Empresa Pública **466**

Ley contra el avasallamiento y tráfico de tierras **477**

Prioridad fomento a la industrialización, comercialización y consumo del mate de coca **509**

Ley de Promoción de Inversiones **516**

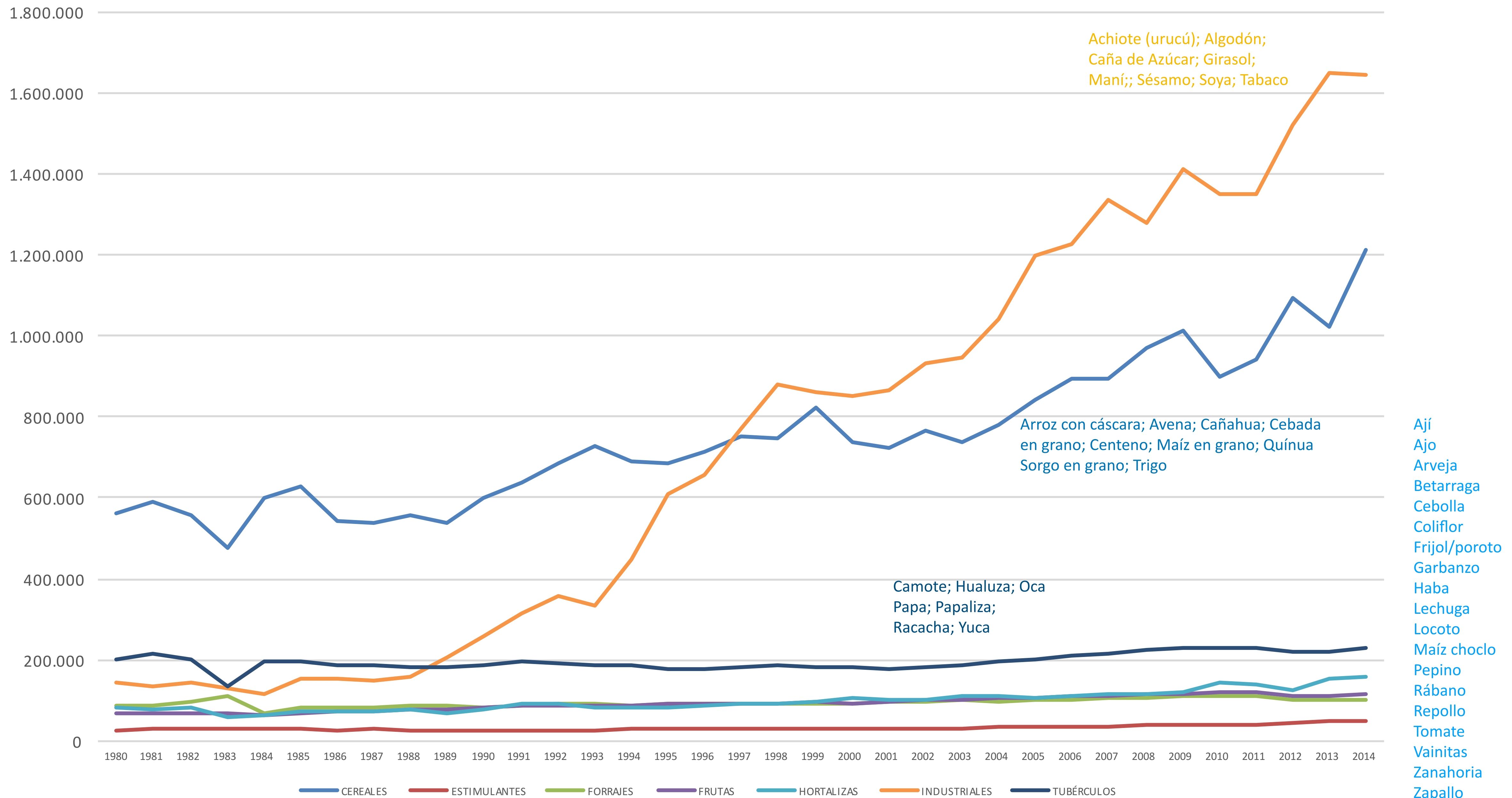


109.900.000.000 has.

2.529.455
Has.
2005

3.315.803
Has.
2014

Superficie Cosechada En Hectáreas



Producción Agrícola, según cultivo (en Toneladas)



Arroz con cáscara
Avena
Cañahua
Cebada en grano
Centeno
Maíz en grano
Quínua
Sorgo en grano
Trigo

Cacao
Café
Té

Banano
Ciruelo
Chirimoya
Durazno
Frutilla
Guinda
Higo
Lima
Limón
Mandarina
Manga
Manzana
Membrillo
Naranja
Palta
Papaya
Pera
Piña
Plátano
Pomelo/toronja
Sandia
Tuna
Uva

Ají
Ajo
Arveja
Betarraga
Cebolla
Coliflor
Frijol/poroto
Garbanzo
Haba
Lechuga
Locoto
Maíz choclo
Pepino
Rábano
Repollo
Tomate
Vainitas
Zanahoria
Zapallo

Achiote (urucú)
Algodón
Caña de Azúcar
Girasol
Maní
Sésamo
Soya
Tabaco

Camote
Hualuza
Oca
Papa
Papaliza
Racacha
Yuca

Alfalfa
Avena berza
Cebada berza

■ 1983-1984 ■ 2015-2016

Total de importaciones 2016

\$us. 95.692 en 2011

\$us. 8.426.932.948

Importación Alimentos e
insumos para la producción

4,21%

Harina de trigo

Total de exportaciones 2016

\$us. 7.081.932.558

Exportación de Alimentos

19,74%

Torta de soya

Harina de trigo o de morcajo
 Insecticidas
 Herbicidas
 Fungicidas
 Trigo en grano
 Demás herbicidas, inhibidores de
 germinación y reguladores del
 crecimiento de las plantas
 Maíz amarillo duro
 Demás preparaciones alimenticias no
 expresadas ni comprendidas en otra
 parte
 Mezclas y pastas para la preparación
 de productos de panadería
 Bombones, caramelos, confites y
 pastillas
 Demás chocolates y demás
 preparaciones alimenticias que
 contengan cacao

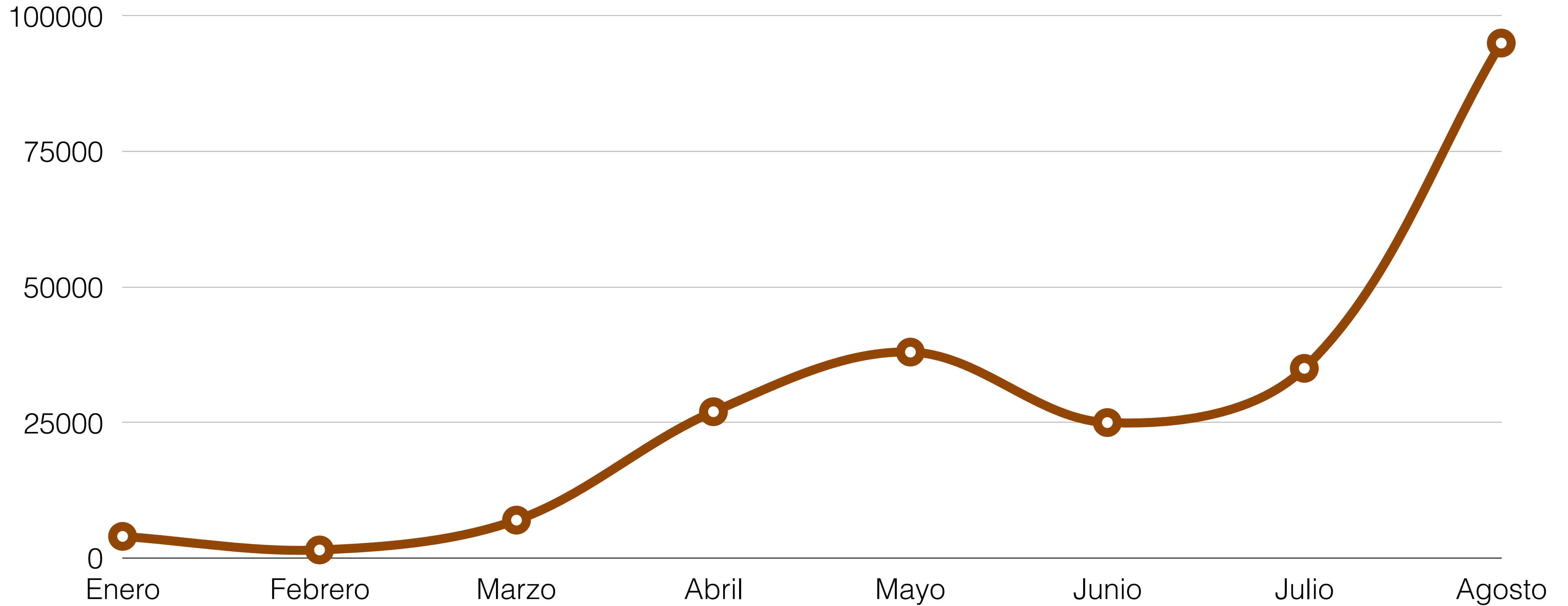
importaciones 2016

exportaciones 2016

- Torta de soya
- Aceite crudo de soya
- Nueces del Brasil sin cáscara, frescos o secos
- Quinua
- Grano de soya
- Aceite refinado de soya
- Semillas de chíá
- Harina integral de soya
- Leche y nata (crema), en polvo, con un contenido de grasas superior al 26%
- Aceite crudo de girasol
- Frijol común negro
- Azúcar blanca refinada
- Frijol común
- Torta de girasol
- Palmitos en conserva
- Maníes (Cacahuets, cacahuates) sin tostar ni cocer, sin cascara, incluso quebrantados
- Semillas de sésamo (ajonjolí)
- Aceite refinado de girasol
- Café sin tostar sin descafeinar
- Preparaciones y conservas de carne, despojos o sangre de la especie bovina
- Pastas alimenticias incluso preparada
- Jugo de limón
- Mezclas o preparaciones alimenticias de grasas
- Maíz para siembra
- Aceites esenciales de limón
- Carne deshuesada de la especie bovina, fresca o refrigerada
- Maíz amarillo duro
- Galletas dulces, con adición de edulcorante
- Barquillos y obleas ("gaufrettes", "wafers") y "waffles" ("gaufres")
- Limones
- Leche y nata (crema) sin concentrar, sin adición de azúcar
- Cerveza de malta
- Materiales vegetales y desperdicios vegetales, residuos y subproductos vegetales incluso en "pellets" para alimentación de animales
- Nueces del Brasil con cáscara
- Demás leche y nata (crema) en polvo, gránulos o demás formas solidas con un contenido de materias grasas inferior o igual al 1,5% en peso
- Haba caballar y haba secas desvainadas
- Orégano fresco o secos
- Mantequilla (manteca)
- Semillas forrajeras para siembra
- Granos aplastados o en copos
- Carne deshuesada de la especie bovina, congelada
- Frijoles (frejoles, porotos, alubias, judías)

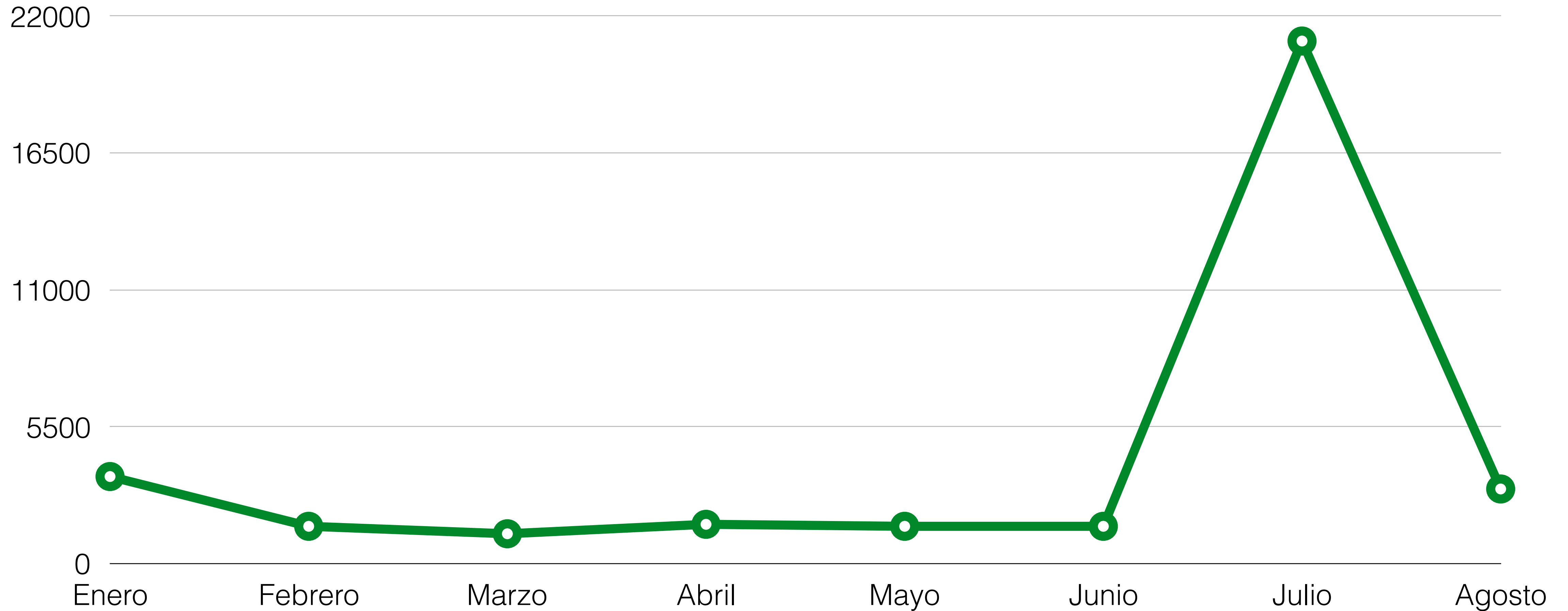
Importación de productos agrícolas

Papa (Tons.)



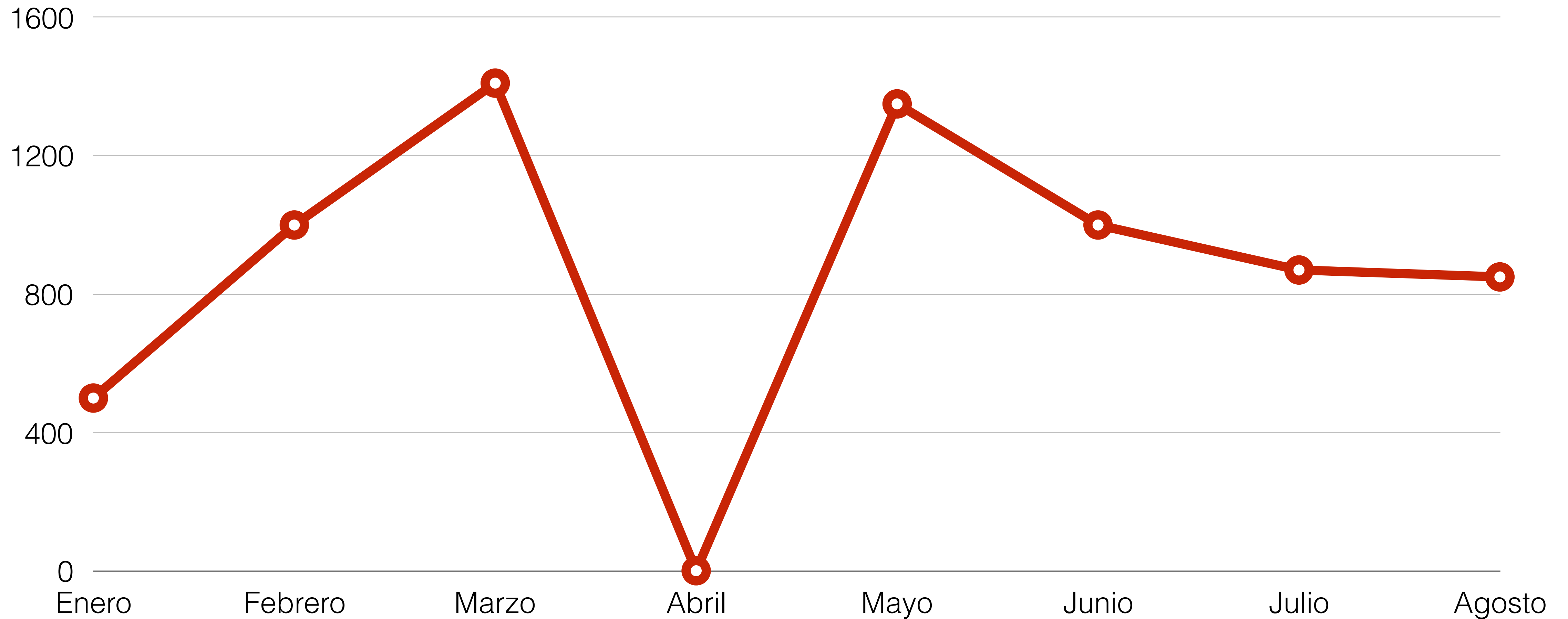
Importación de productos agrícolas

Cebolla (Tons.)



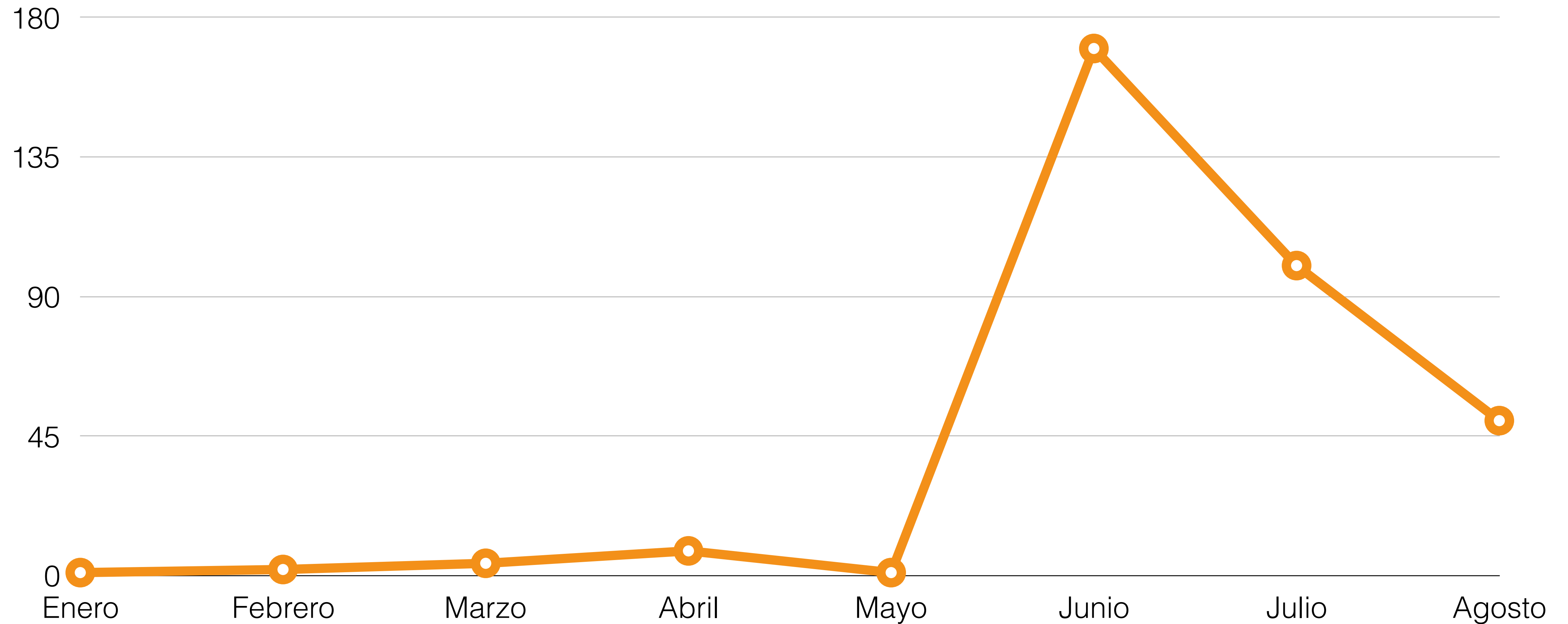
Importación de productos agrícolas

Tomate (Tons.)



Importación de productos agrícolas

Zanahoria (Tons.)



Unidad de Nutrición Integral

basadas en la estrategia de promoción de la salud de la Política SAFCI. De 2012 a 2016, se logró 164 Unidades de Nutrición Integral para contribuir a la mejora del estado nutricional de las familias y 150 Recursos Humanos distribuidos a las Unidades de Nutrición Integral. En 2016, se logró 4.846 sesiones educativas en alimentación y nutrición, 13.970 niños menores de 5 años con malnutrición o con riesgos nutricionales, atendidos y 188 ferias en alimentación y nutrición organizados por las UNI.

Lactancia Materna

Con el fin de contribuir a la disminución de la morbi mortalidad y desnutrición de las niñas y niños menores de 2 años se implementa la estrategia Iniciativa Hospital Amigo de la Madre y la Niñez del 2006 a la fecha. De 2012 a 2016, se logró la acreditación de 72 Establecimientos de Salud como Amigos de la Madre y la Niñez.

Programa Multisectorial Desnutrición Cero

De 1997 a 2005, ningún Municipio se beneficiaba con recursos para combatir la desnutrición. La Organización Mundial de la Salud-OMS reconoció las acciones multisectoriales del CONAN para la Reducción acelerada de la Desnutrición Crónica en Bolivia. En 2016, se logró las transferencias a 6 municipios con una inversión de 1.6 millones de bolivianos.

40%

Bono Juana Azurduy

De 1993 a 2005, no existían políticas de apoyo a las familias, madres y niños menores de 2 años lo que tenía como consecuencia mayor mortalidad materna por falta de controles y asistencia médica, además de desnutrición crónica y aguda. De 2009 a 2016, se benefició a 727.387 mujeres gestantes y 982.890 niños menores de dos años.

Subsidio Prenatal Por la Vida

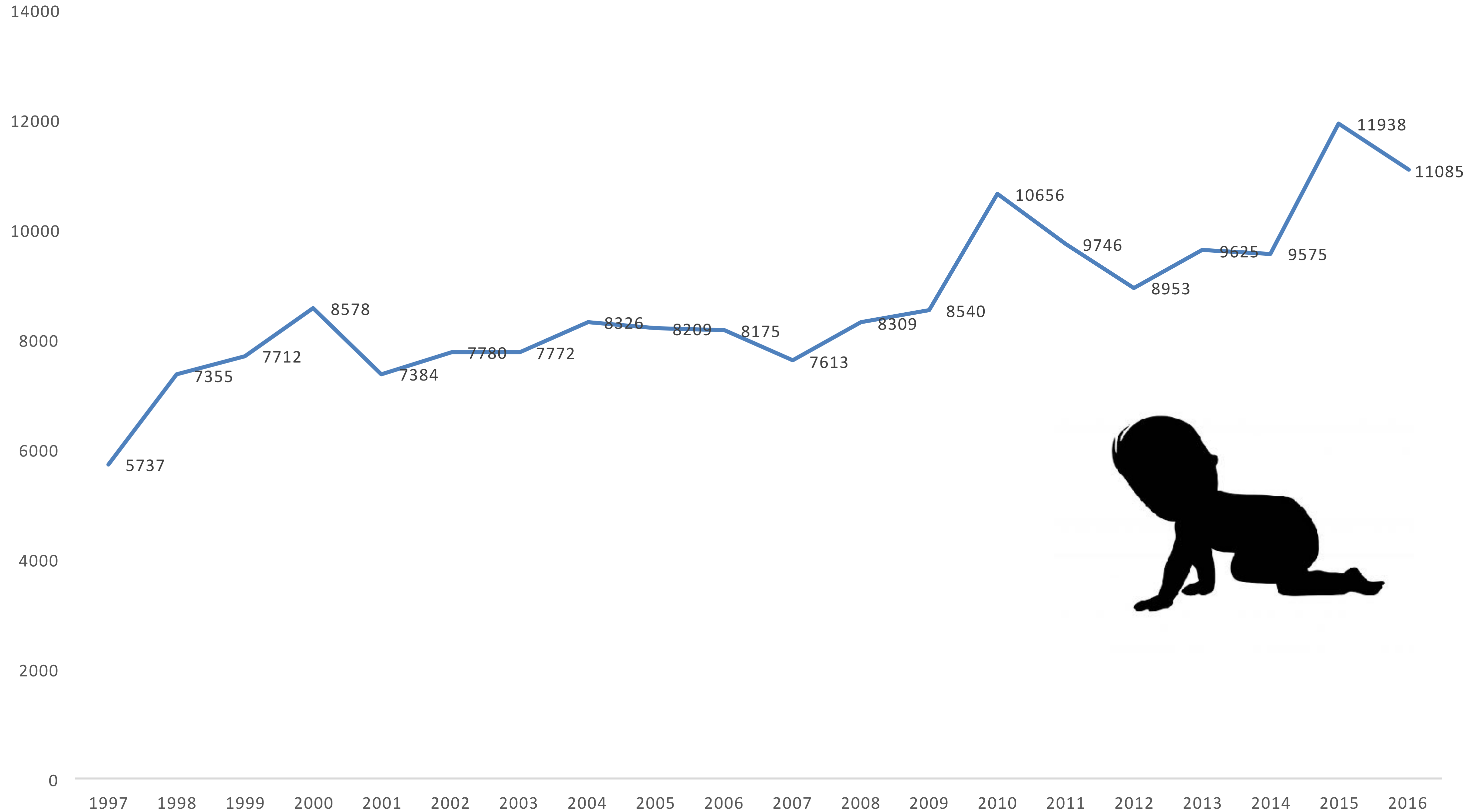
De 1993 a 2005, No existían políticas destinadas a mejorar el estado nutricional de gestantes que no cuenten con ningún tipo de seguro. Del año 2015 al 2016, se benefició a 291.040 mujeres con la entrega de 450.526 paquetes del Subsidio Prenatal.

Carmelo

Con el fin de contribuir a la seguridad alimentaria y nutricional de las y los adultos mayores de Bolivia el Ministerio de Salud mediante R. M. 1028 incorpora el Complemento Nutricional para el adulto mayor CARMELO en la prestación a la Ley N° 475. De 2015 a 2016, se compraron 4.006.042 paquetes del complemento y se entregaron 1.251.521 paquetes.

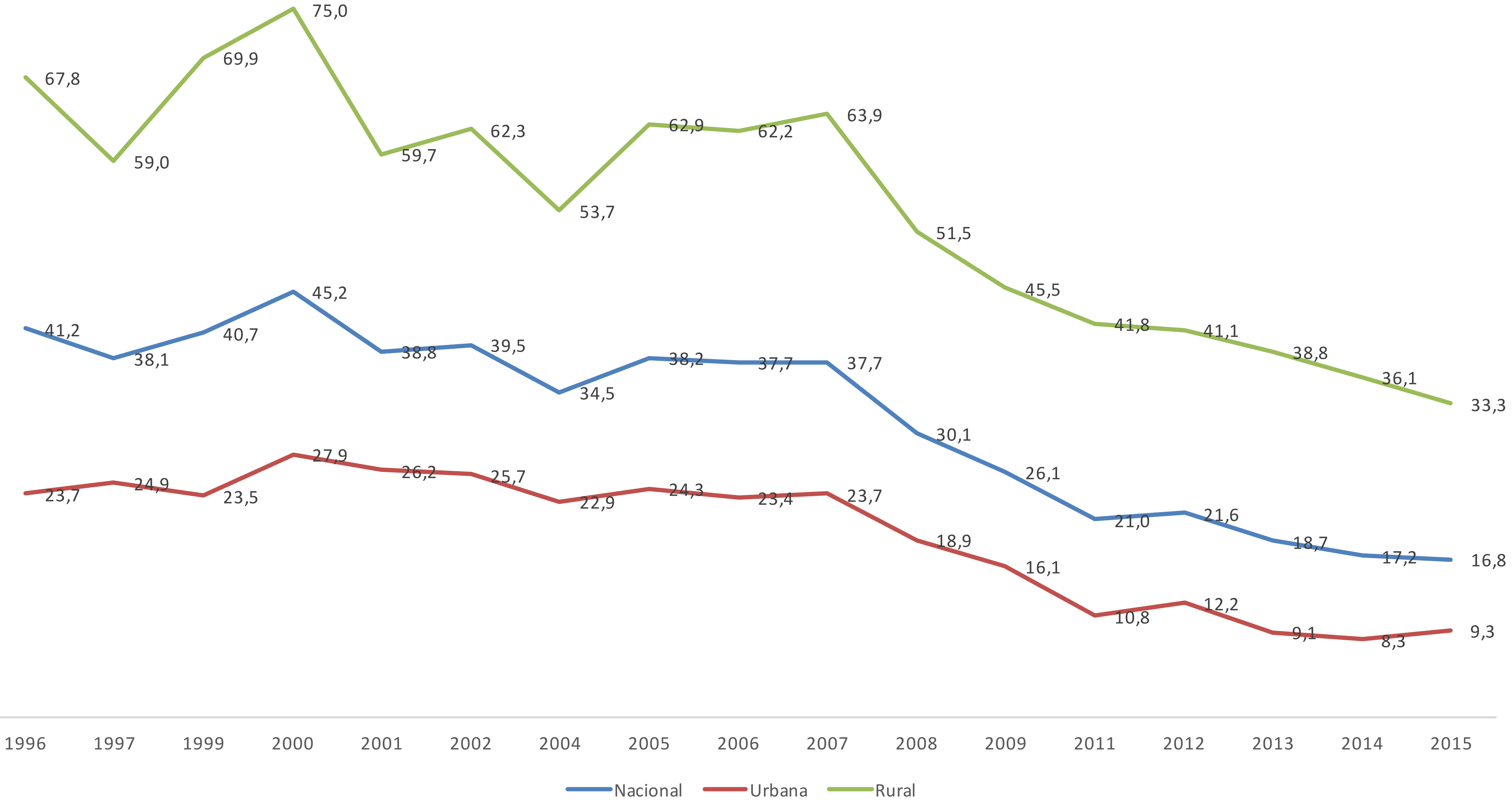
Nacidos con Bajo Peso al Nacer


Bajo peso al nacer comprende todos los recién nacidos vivos y muertos con peso menor a 2.500 gr.




Incidencia de la pobreza extrema (%)

Método de línea de pobreza






Desnutrición crónica

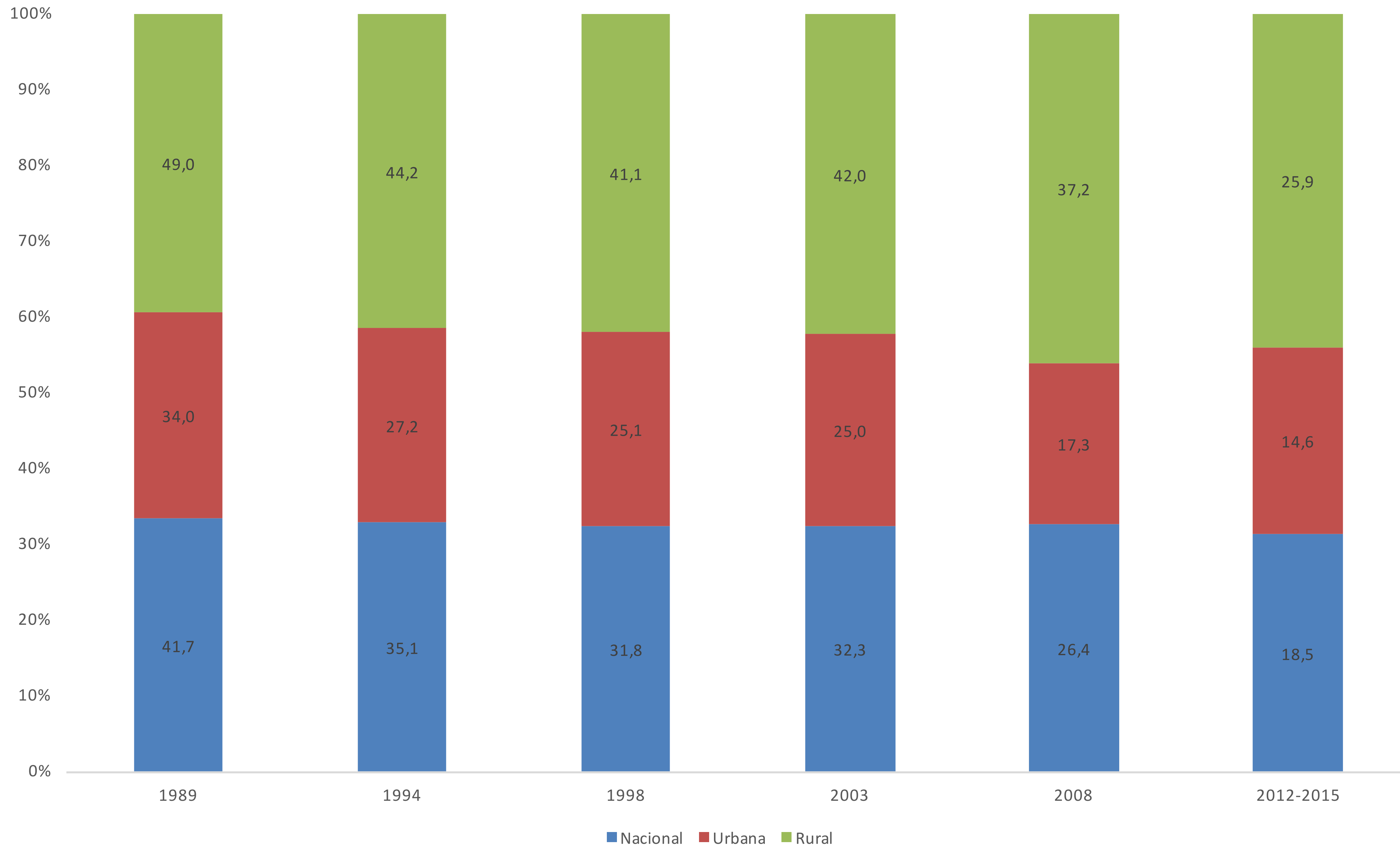


Desnutrición aguda

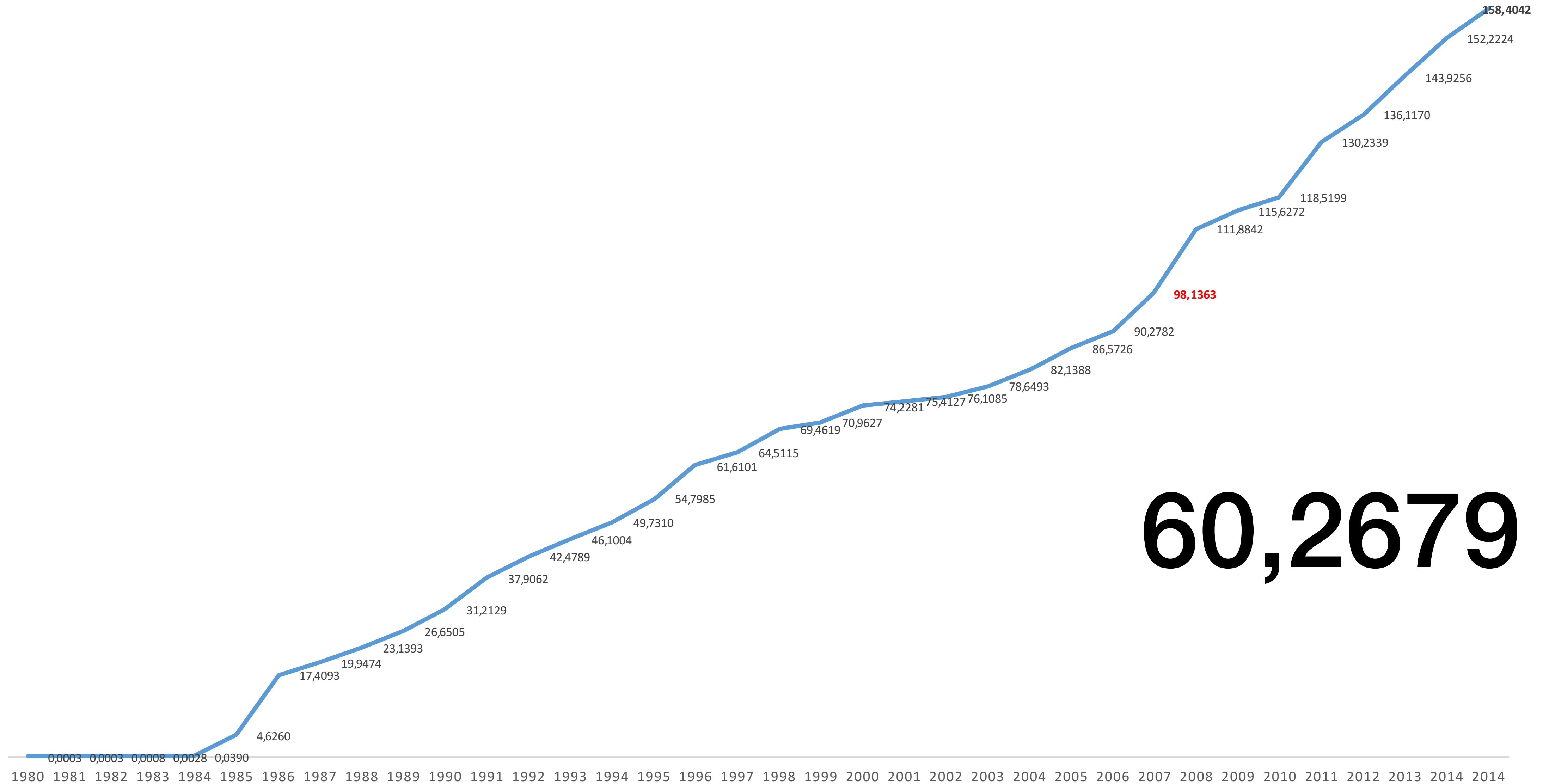


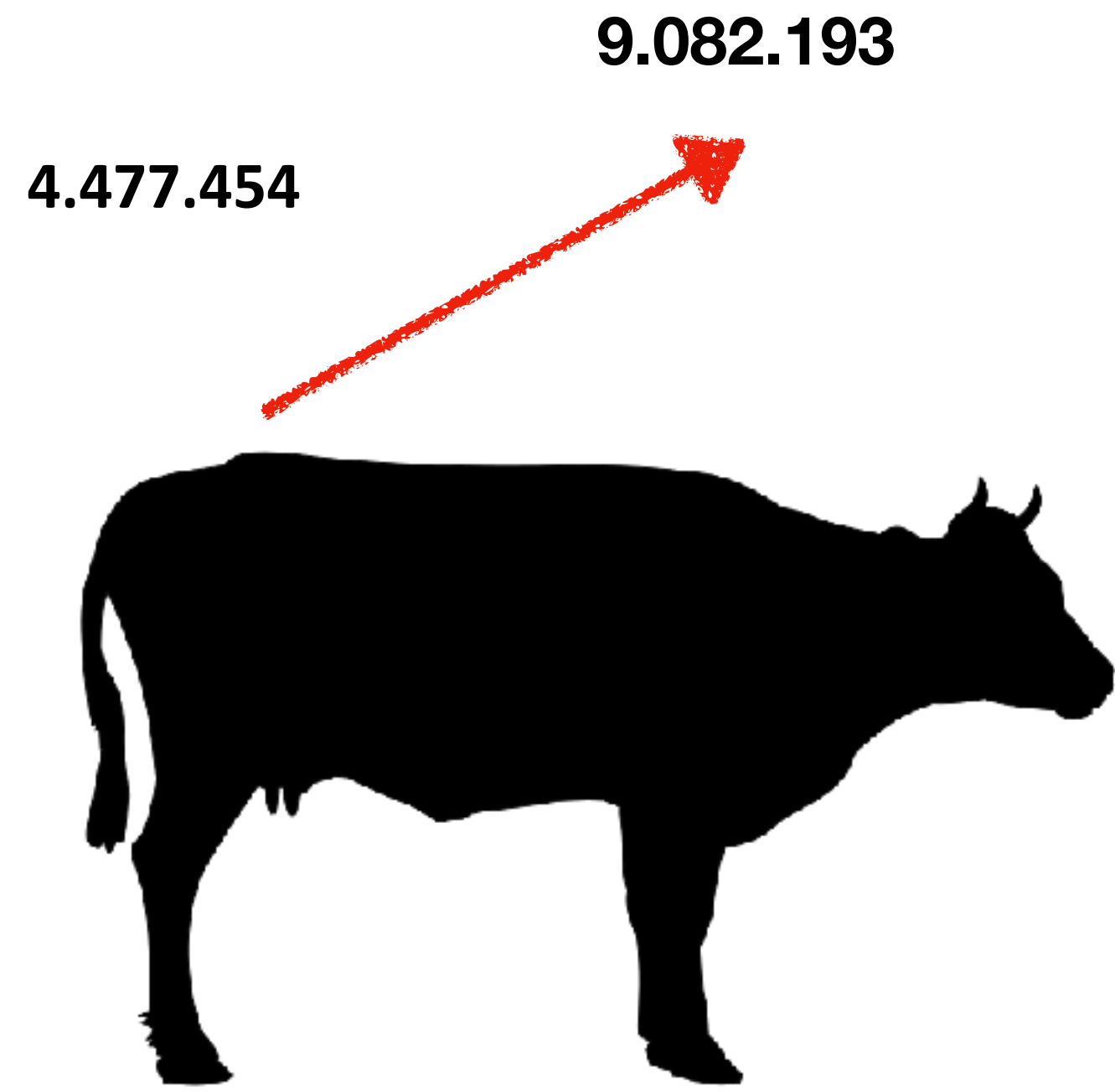
Anemia

Prevalencia de desnutrición crónica en menores de 3 años (Patrón OMS 2006)




Indice de precios al consumidor año base 2007







1984 - 2016



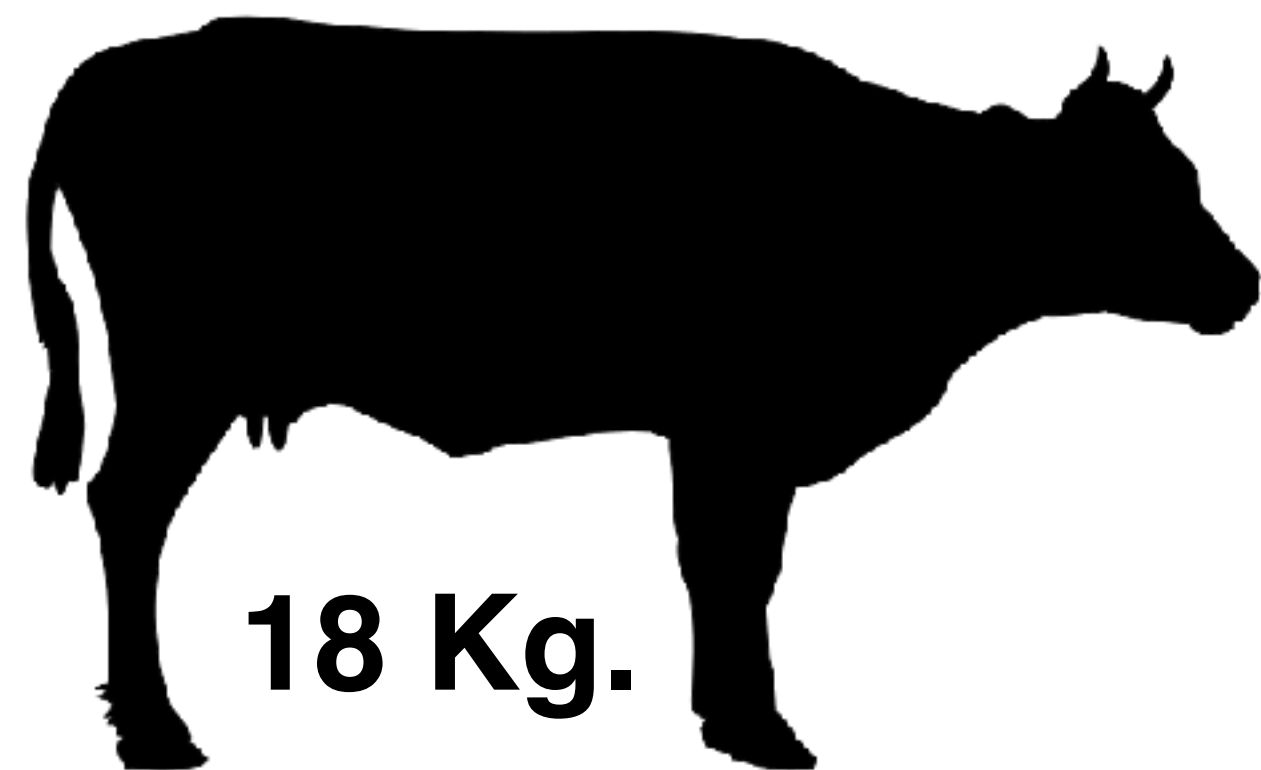
2000 - 2013



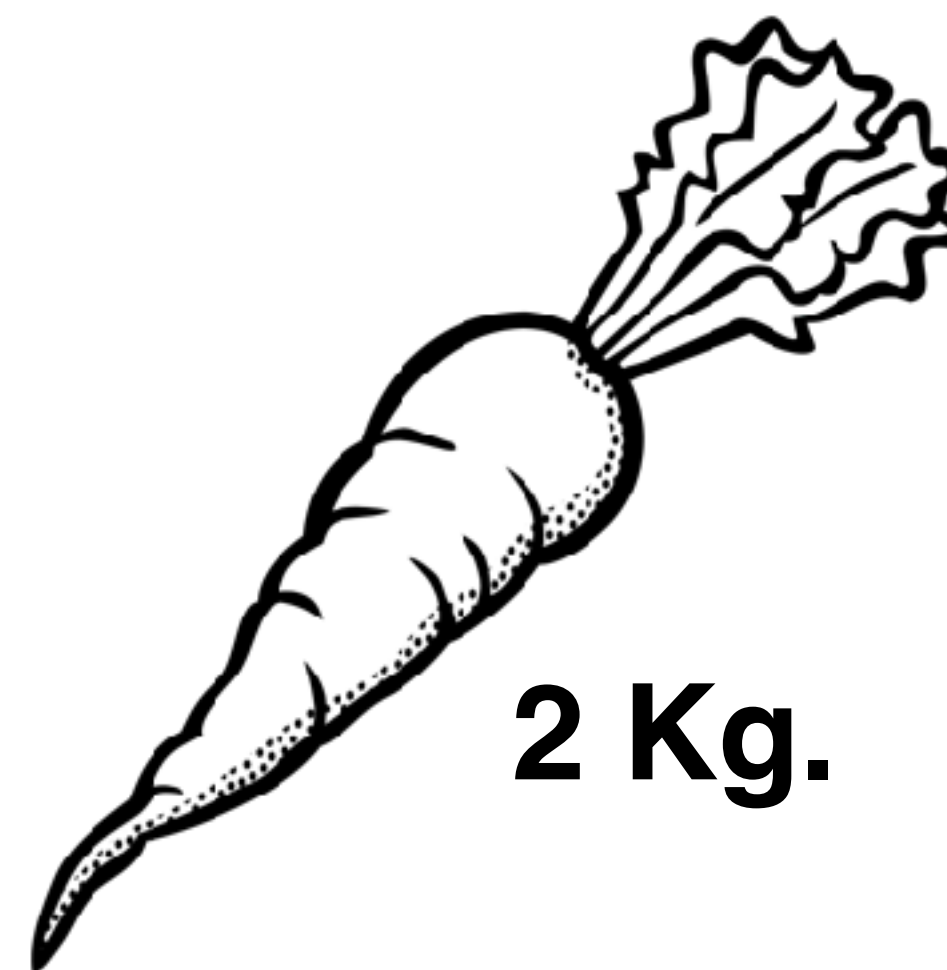
1984 - 2016



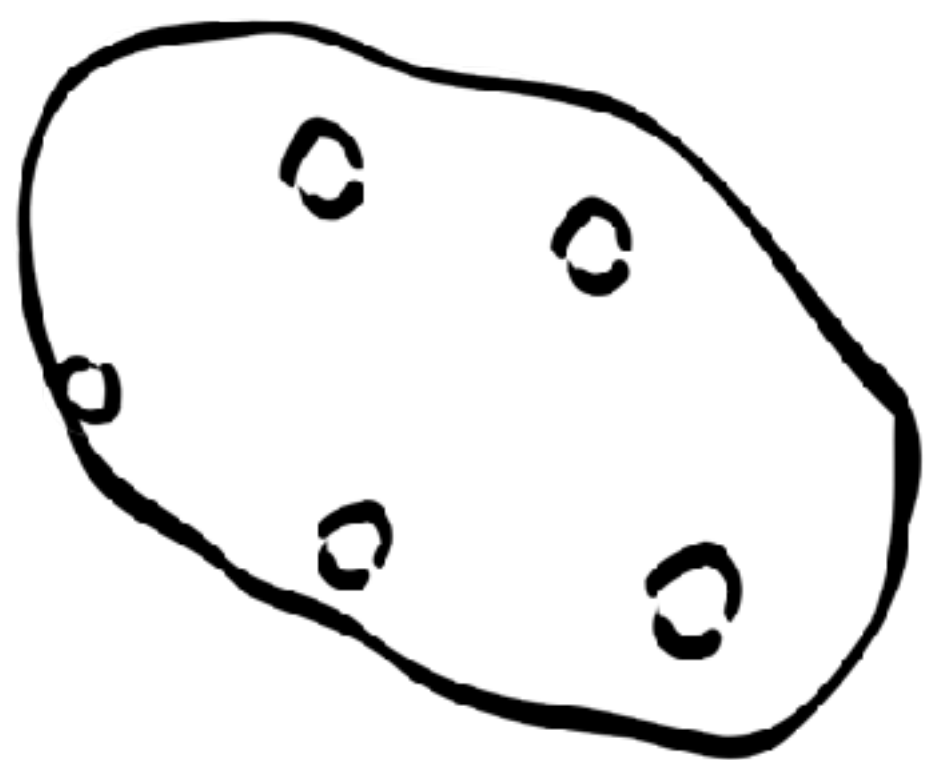
47 Kg.



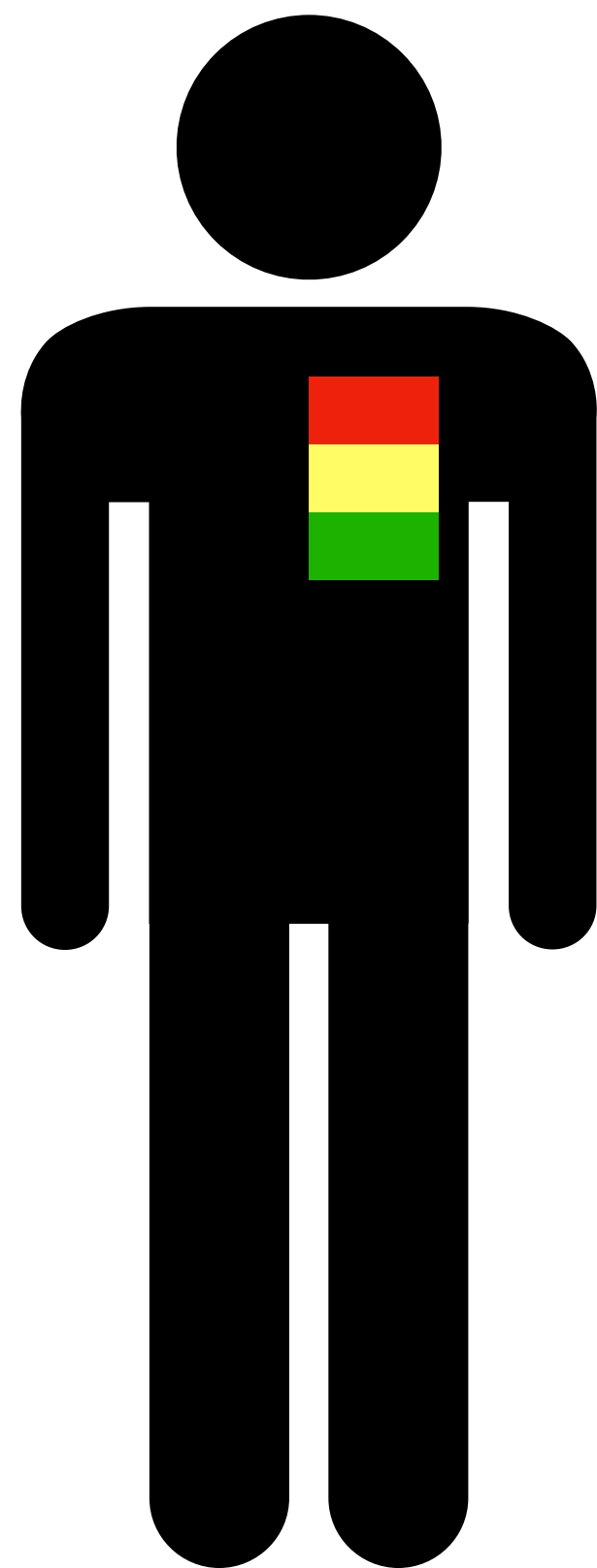
18 Kg.



2 Kg.

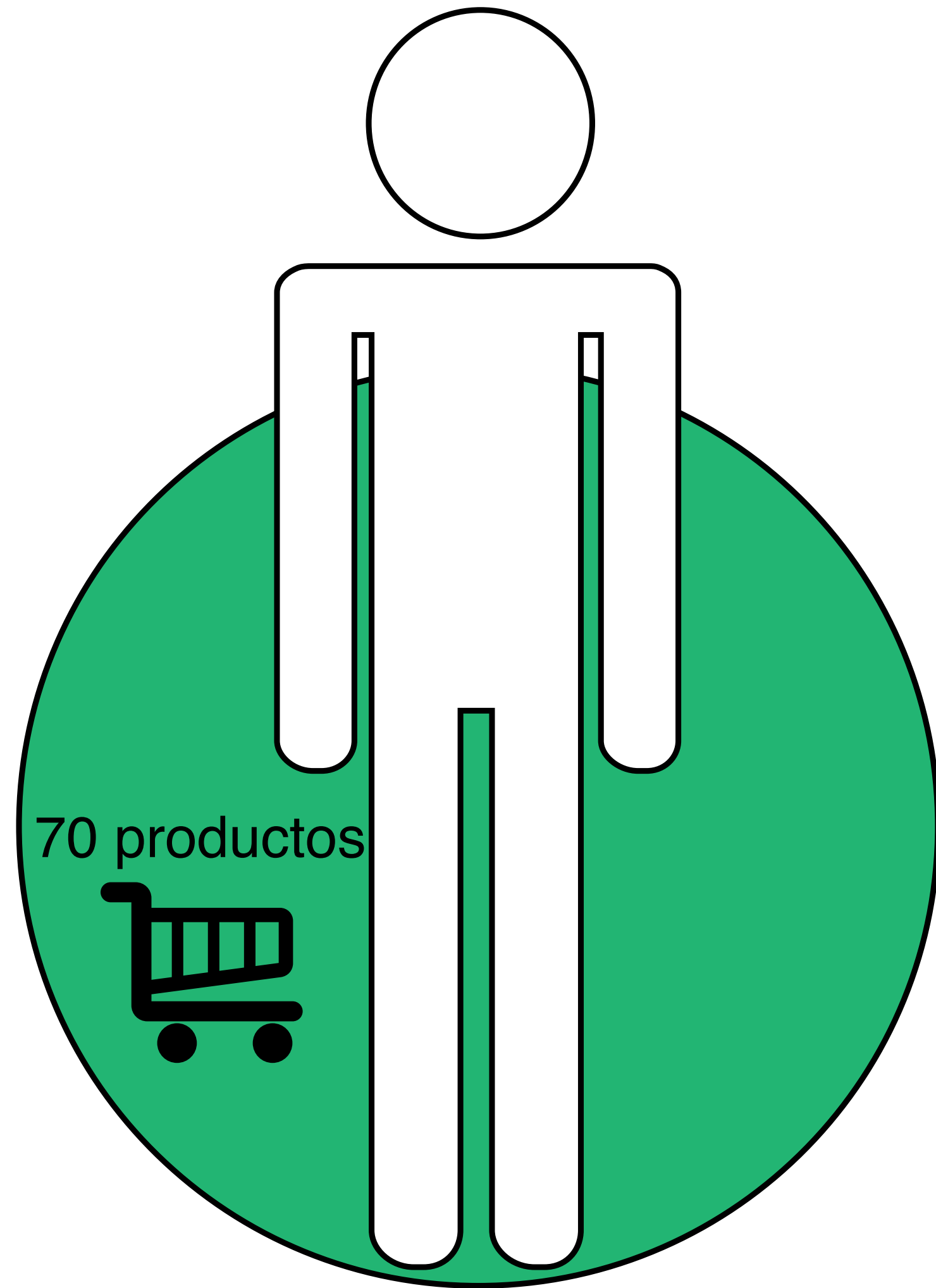


92 Kg.



1 Kg.

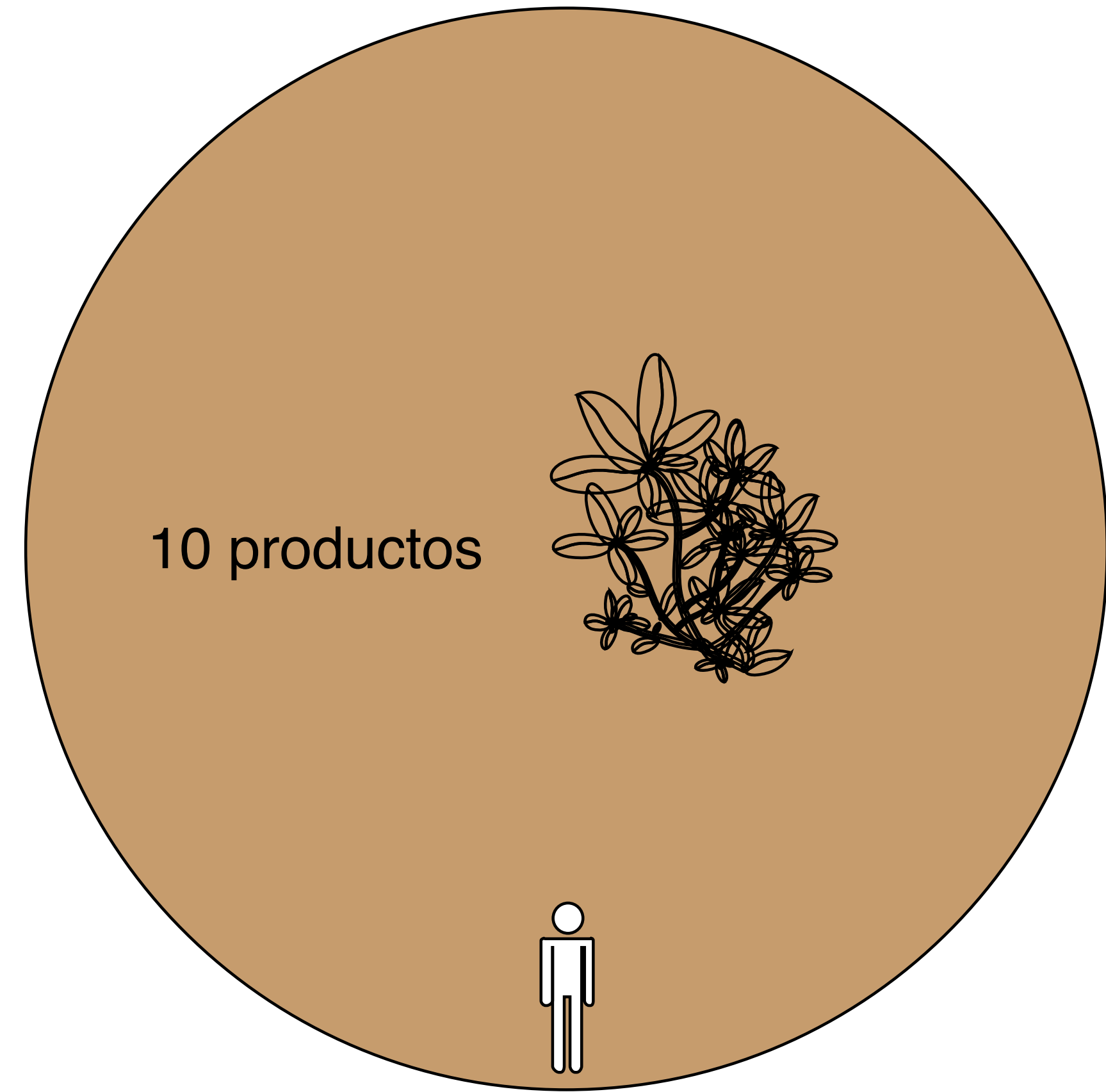
1,5 millones Hectáreas



2,5 millones

Agricultura Familiar

2 millones Hectáreas



25.000

Agricultura Industrial



políticas agrarias 2005-2015

- **demasiadas**
- **inespecíficas**
- **ineficientes**




Resultados

- **Cae contribución al PIB**
- **poca contribución p/c al valor agregado**
- **los ingresos más bajos de la economía**
- **rendimientos menores al promedio de Latinoamérica**
- **Poca Innovación**
- **No adaptación al cambio climático**
- **deforestación**
- **degradación de suelos**
- **dudosa inocuidad por el uso de plaguicidas**

Captura corporativa de los espacios de gobernanza de la alimentación y nutrición



ESTADOS



Las grandes ciudades
Las masas de ciudadanos y trabajadores
derechos humanos para proteger, defender, garantizar
desarrollo económico desigual combinado con centros de hegemonía y periferias



Ciudades Inteligentes, urbanización imparable
Repensar la ciudadanía y los derechos
lo universal, irrestricto, general, indefinido como anacronismo
nuevos centros de hegemonía global - demanda de equidad

“Reconocer que las familias humanas, comunidades y pueblos son diversos y entidades complejas, y que a ellos por lo tanto se debe respeto, protección y satisfacción de sus derechos humanos de cada individuo miembro, al mismo tiempo que se respeta y promueve la diversidad”



Flavio L.S. Valente