

CENTRO DE ESTUDIOS PARA EL DESARROLLO LABORAL Y AGRARIO
(CEDLA)

CONSOLIDADO INSTITUCIONAL
La Paz - Bolivia

INFORME DE AUDITORIA FINANCIERA

ANEXO

AÑOS TERMINADOS EN DICIEMBRE 31, 2009 y 2008

CENTRO DE ESTUDIOS PARA EL DESARROLLO LABORAL Y AGRARIO
(CEDLA)

CONSOLIDADO INSTITUCIONAL
La Paz - Bolivia

INFORME DE AUDITORIA FINANCIERA

AÑOS TERMINADOS EN DICIEMBRE 31, 2009 y 2008

CENTRO DE ESTUDIOS PARA EL DESARROLLO LABORAL Y AGRARIO (CEDLA)

CONSOLIDADO INSTITUCIONAL

CONTENIDO

Página

INFORME DE AUDITORIA FINANCIERA

Dictamen del auditor independiente	1
Balance general consolidado	3
Estado consolidado de ingresos y egresos aplicados	5
Notas a los estados financieros consolidados	6

ANEXO

Abreviaturas utilizadas:

- CEDLA** : Centro de Estudios para el Desarrollo Laboral y Agrario.
- NOVIB** : Organización Holandesa para la Cooperación Internacional al Desarrollo.
- DIAKONIA:** Acción Ecuménica Sueca.
- OXFAM** : Reino Unido e Irlanda Trabajando por un Mundo Mejor.
- ICCO** : Organización Intereclesiástica para la Cooperación al Desarrollo.
- TROCAIRE:** Trócaire is the Irish Catholic Agency for World Development.
- CORDAID** : Organización Católica para Ayuda de Emergencia y Desarrollo (Ex Balance).
- IBIS** : Organización de Dinamarca, que cuenta con un Programa Regional de Globalización e Incidencia.

CSBI : Civil Society Budget Initiative.
IO : Oxfam Intermón.
CBPP : Center on Budget and Policy Priorities.
CIFOR : Centro Internacional para la Investigación Forestal.
RRI : Right and Resources Initrativis
ISCOD : Instituto Sindical de Cooperación al desarrollo
COTEL : Cooperativa de Teléfonos Automáticos La Paz Ltda.
Bs : Bolivianos.
US\$: Dólar estadounidense.
SEK : Coronas Suecas.

* * * * *

DICTAMEN DEL AUDITOR INDEPENDIENTE


A los señores
Miembros del Directorio
**CENTRO DE ESTUDIOS PARA EL DESARROLLO
LABORAL Y AGRARIO (CEDLA)**

Hemos examinado los balances generales consolidados del Centro de Estudios para el Desarrollo Laboral y Agrario, entidad sin fines de lucro, a diciembre 31, 2009 y 2008, y los correspondientes estados consolidados de ingresos y egresos aplicados por los años terminados en esas fechas que se acompañan. Estos estados financieros son responsabilidad de la Dirección del Centro. Nuestra responsabilidad es expresar una opinión sobre estos estados financieros basados en nuestras auditorias.

Efectuamos nuestros exámenes de acuerdo con normas internacionales de auditoria promulgadas por la Federación Internacional de Contadores (IFAC). Esas normas requieren que planifiquemos y ejecutemos la auditoría para obtener una seguridad razonable respecto a si los estados financieros están libres de presentaciones incorrectas significativas. Una auditoría incluye examinar, sobre una base de pruebas, evidencias que sustenten los importes y revelaciones contenidos en los estados financieros. Una auditoría también incluye evaluar los principios de contabilidad utilizados y las estimaciones significativas hechas por la Dirección, así como también evaluar la presentación de los estados financieros en su conjunto. Consideramos que nuestros exámenes proporcionan una base razonable para expresar nuestra opinión.

En nuestra opinión, los estados financieros antes mencionados presentan razonablemente, en todo aspecto significativo, la situación patrimonial y financiera del Centro de Estudios para el Desarrollo Laboral y Agrario a diciembre 31, 2009 y 2008, y los ingresos y egresos aplicados por los años terminados en esas fechas de acuerdo con las prácticas contables descritas en Nota 2 a los estados financieros consolidados.

DELTA CONSULT LTDA.



(Socio)
Lic. Oscar A. Calle Rojas
MAT. PROF. CAUB N° 1433

Lá Paz, Bolivia
Marzo 12, 2010

CENTRO DE ESTUDIOS PARA EL DESARROLLO LABORAL Y AGRARIO (CEDLA)


CONSOLIDADO INSTITUCIONAL

BALANCE GENERAL CONSOLIDADO

	NOTAS	A diciembre 31,			
		2009		2008	
		US\$	Bs	US\$	Bs
<u>ACTIVO</u>					
ACTIVO CORRIENTE:					
Disponibilidades	3	311.657	2.172.252	69.646	485.433
Inversiones temporarias	2 y 4	207.607	1.447.019	329.000	2.293.133
Cuentas por cobrar	5	<u>113.480</u>	<u>790.961</u>	<u>27.891</u>	<u>194.405</u>
TOTAL ACTIVO CORRIENTE		<u>632.744</u>	<u>4.410.232</u>	<u>426.537</u>	<u>2.972.971</u>
INVERSIÓN PERMANENTE	2	3.500	24.395	3.500	24.395
ACTIVO FIJO, menos depreciación Acumulada por Bs427.882, Bs274.814 y US\$ 61.388 US\$ 35.763 Respectivamente	2 y 6	465.564	3.244.982	418.267	3.289.961
Activos en Custodia	7	<u>49.795</u>	<u>347.069</u>	<u>7.314</u>	<u>50.975</u>
TOTAL ACTIVO		<u>1.151.603</u>	<u>8.026.678</u>	<u>855.618</u>	<u>6.338.302</u>
CUENTAS DE ORDEN DEUDORAS	10	<u>36.400</u>	<u>253.709</u>	<u>23.138</u>	<u>161.275</u>

		A diciembre 31,			
		2009		2008	
<u>PASIVO Y PATRIMONIO</u>	<u>NOTAS</u>	<u>US\$</u>	<u>Bs</u>	<u>US\$</u>	<u>Bs</u>
PASIVO CORRIENTE:					
Cuentas por pagar	8	103.043	718.217	25.198	175.628
Fondos por ejecutar	2 y 9	<u>260.055</u>	<u>1.812.582</u>	<u>227.897</u>	<u>1.588.446</u>
TOTAL PASIVO CORRIENTE		363.098	2.530.799	253.095	1.764.074
Previsión para indemnizaciones al personal	2	<u>31.887</u>	<u>222.250</u>	<u>28.126</u>	<u>196.038</u>
TOTAL PASIVO		<u>394.985</u>	<u>2.753.049</u>	<u>281.221</u>	<u>1.960.112</u>
PATRIMONIO					
	2				
Reservas		586.793	4.089.950	468.036	3.667.261
Saldo del fondo		<u>169.825</u>	<u>1.183.679</u>	<u>106.361</u>	<u>710.929</u>
Total patrimonio		<u>756.618</u>	<u>5.273.629</u>	<u>574.397</u>	<u>4.378.190</u>
TOTAL PASIVO Y PATRIMONIO		<u>1.151.603</u>	<u>8.026.678</u>	<u>855.618</u>	<u>6.338.302</u>
CUENTAS DE ORDEN ACREEDORAS	10	<u>36.400</u>	<u>253.709</u>	<u>23.138</u>	<u>161.275</u>


 Francisco Encinas
 CONTADOR
 CEDLA


 Lic. Carlos Flores
 JEFE ADMINISTRATIVO
 CEDLA


 Lic. Javier Gómez
 DIRECTOR EJECUTIVO
 CEDLA


Las notas adjuntas son parte integrante de los estados financieros consolidados.

CENTRO DE ESTUDIOS PARA EL DESARROLLO LABORAL Y AGRARIO (CEDLA)


CONSOLIDADO INSTITUCIONAL

ESTADOS CONSOLIDADOS DE INGRESOS Y EGRESOS APLICADOS

	NOTAS	Por el año terminado en diciembre 31,			
		2009		2008	
		US\$	Bs	US\$	Bs
INGRESOS:	2				
Financiamiento externo	11	1.144.523	8.006.281	852.105	6.248.397
Financiamiento local		88.542	617.570	76.899	572.179
Intereses ganados		11.587	80.856	9.234	69.083
diferencia de Cambio		(526)	(4.144)	1.414	2.472
Total Ingresos		<u>1.244.126</u>	<u>8.700.563</u>	<u>939.652</u>	<u>6.892.131</u>
EGRESOS:	2 y 12				
Personal permanente		627.289	4.390.641	476.140	3.542.989
Personal eventual		29.608	206.597	23.029	164.155
Obligaciones sociales		56.365	394.541	45.159	338.224
Personal Técnico		7.425	51.994	-	-
Eventos de debate y difusión		99.069	693.736	120.151	854.690
Pasajes y viáticos		111.679	778.933	25.006	177.184
Gastos Operativos		164.426	1.147.880	93.115	667.516
Auditoria y evaluaciones		13.900	97.437	5.600	40.194
Activo Fijo		37.682	264.920	65.252	473.564
Depreciación		22.515	156.931	19.240	139.666
Control Ciudadano		85	594	-	-
Gastos de consultoría		24	170	-	-
Gastos en proyectos		1.024	7.137	740	5.466
Ajuste por Inflación y tenencia de bienes		-	-	-	96.899
Total egresos		<u>1.171.091</u>	<u>8.191.511</u>	<u>873.432</u>	<u>6.500.547</u>
Saldo del fondo		<u>73.035</u>	<u>509.052</u>	<u>66.220</u>	<u>391.584</u>


Francisco Encinas
CONTADOR
CEDLA


Lic. Carlos Flores
JEFE ADMINISTRATIVO
CEDLA


Lic. Javier Gómez
DIRECTOR EJECUTIVO
CEDLA

Las notas adjuntas son parte integrante de los estados financieros consolidados.

CENTRO DE ESTUDIOS PARA EL DESARROLLO LABORAL Y AGRARIO (CEDLA)

CONSOLIDADO INSTITUCIONAL

NOTAS A LOS ESTADOS FINANCIEROS CONSOLIDADOS A DICIEMBRE 31, 2009 y 2008

1. NATURALEZA Y OBJETO

El Centro de Estudios para el Desarrollo Laboral y Agrario (CEDLA), es una Institución privada sin fines de lucro, con Personería Jurídica aprobada mediante Resolución Suprema N° 199902 de julio 22, 1985. Su objetivo principal es aportar al conocimiento de la realidad económica y social de Bolivia, promover el mejoramiento de las condiciones de vida de las poblaciones en particular de los trabajadores urbano - marginales y rurales para crear un espacio de influencia en los niveles de decisión política en relación a los problemas laborales.

Los estados financieros que se presentan consolidan las operaciones de las siguientes unidades:

- Los proyectos, ejecutados y administrados por el Centro de Estudios para el Desarrollo Laboral y Agrario (CEDLA), los cuales son:
 - Proyecto Plan Trienal 2007-2009 (Código 3), se inicio con el primer desembolso por CORDAID en la gestión 2006, este se encuentra financiado por OXFAM GB, NOVIB, ICCO (financió solo durante la gestión 2007), CORDAID, DIAKONIA, CRISTIAN AID y TROCAIRE.
 - Proyecto "Sector Forestal y Actores" (Código 4), Convenio firmado con Center Centro Internacional para la Investigación Forestal (CIFOR) en diciembre 2007, con vigencia hasta noviembre de 2008.

- Proyecto "Formación y trabajadores del Sector Fabril y Equipamientos de Radios Fabriles" (Código 5), firmado con el Instituto Sindical de Cooperación al Desarrollo - ISCOD y tiene una vigencia de 2 años a partir de febrero 2008 a enero 2010.
- Proyecto Observatorio de Políticas Públicas (BOLA93) 2008 - 2009 (Código 6) finando por OXFAM GB, el convenio fue firmado en junio 19, 2008, apoyo financiero por un monto de GBP 41.458 correspondiente a un periodo de 12 meses computables a partir de junio 1, 2008 a mayo 31, 2009, mediante carta Cite OGB/AP/278/2009 se amplía hasta junio 2009.
- Programa Trienal de 11.11.11 (Código 7) para el periodo 2008 - 2010 financiado por la Coalición Flamenca para la Cooperación Norte - Sur, convenio que entra en vigencia en enero 1, 2008, posterior se firma una nuevo contrato de financiamiento correspondiente al año 2009 del programa 2008-2010.
- Proyecto "Sector forestal y Actores II" (Código 8) convenio firmado con el Centro Internacional para la Investigación Forestal (CIFOR) en julio 24, 2008, vigente hasta diciembre 2008.
- Proyecto "Políticas Públicas Autonomías Indígenas y Desarrollo" (Código 9) Convenio firmado con Ibis Dinamarca, por el periodo de diciembre 2008 hasta noviembre 2009. En enero 2009, se firma el adendum de ampliación del proyecto hasta diciembre 31, 2010
- Proyecto "Modelos, Tendencias y Alternativas para Empresas en Bolivia" (Código 10) Convenio firmado con RRI, por el periodo de noviembre, 2008 a enero 2009.

- Proyecto "Modelos, Tendencias y Alternativas para Empresas en Bolivia" (Código 18) se firma un nuevo convenio para la ejecución de la fase II, por el periodo de febrero 2009 a septiembre 2009.
- Proyecto "Transparencia de la gestión fiscal y administrativa de la renta proveniente de hidrocarburos - Fase II" (Código 19), la vigencia del convenio de financiamiento de enero 1, a diciembre 31, 2009, proyecto que coejecutado con el CEADDESC, financiado por INTERMON OXFAM.
- Proyecto "Plataforma para una política Energética" (Código 20), la vigencia del convenio de financiamiento de enero 1, hasta diciembre 31, 2009, financiado por INTERMON OXFAM.
- Proyecto "Observatorio Políticas Públicas Bola 93 - Fase II" (Código 21) Convenio firmado con OXFAM GB en fecha julio 6, 2009, por GBP 32.682 por el periodo de julio, 2009 hasta mayo 31, 2010.
- Taller ICCO, (Código 22/2008), en este proyecto se encuentra registrado todas las transacciones efectuadas en la preparación y realización del "Taller de Administración ICCO" con fondos de ICCO-Holanda. La representación del CEDLA fue elegida como la encargada de la realización de este taller anual con vigencia desde agosto a diciembre 2008.
- Proyecto "CEDLA RRI" (Código 22) Convenio firmado con RRI, por el periodo de Septiembre 10, 2009 hasta febrero 28, 2010.
- Proyecto "Transparencia 2009-2010" (Código 23) Convenio firmado con ICCO - Holanda, por el periodo de julio 1, 2009 hasta junio 30, 2010.

- Administración CIFOR (Código 25) convenio de administración de fondos firmado con "Centro Internacional para la Investigación Forestal (CIFOR)" firmado en septiembre de 2008 con vigencia hasta septiembre 2011.
- Fondos Propios de la Entidad, que administra los recursos generados por consultorías y venta de publicaciones. Esta incluye las operaciones del Proyecto Consultorías Auditorio (Códigos 1 y 2), la entidad presta servicios de consultoría dirigido a organismos públicos y privados, acordando llevar sus registros contables separados, cuyos saldos son transferidos a Fondos Propios de la entidad al cierre de cada gestión.

2. PRACTICAS CONTABLES

Los estados financieros consolidados, incluyen transacciones efectuadas con recursos proporcionados por los financiadores, NOVIB, CHRISTIAN AID, DIAKONIA, OXFAM GB, OXFAM Intermon, TROCAIRE, CORDAID, IBIS Dinamarca, Civil Society Budget Initiative (CSBI), Oxfam Intermon, Center on Budget and Policy Priorities (CBPP), Centro Internacional para la Investigación Forestal (CIFOR), ICCO-Holanda, RRI, ISCOD Coalición Flamenca de la Cooperación Norte Sud, saldos transferidos de los proyectos finalizados y los recursos obtenidos por la venta de publicaciones, fotocopias, consultorías e intereses bancarios.

Los estados financieros consolidados son presentados en bolivianos y dólares estadounidenses.

Las inversiones están valuadas sobre las siguientes bases:

- Las inversiones temporarias que corresponden, depósitos en la Sociedad Administradora de Fondos de Inversión denominado "SAFI Mercantil", Fundación para Alternativas de Desarrollo (FADES) y ECO FUTURO S.A., al valor nominal y Depósitos a Plazo Fijo en ECO FUTURO S.A. Para su exposición en bolivianos, los valores nominales han sido actualizados al tipo de cambio vigente a la fecha de cierre.

- La inversión permanente que corresponde a aportaciones por cinco líneas telefónicas en Cooperativa de Teléfonos Automáticos de La Paz Ltda. (COTEL), a valor de mercado en dólares estadounidenses. Para su exposición en bolivianos, los valores han sido actualizados al tipo de cambio vigente a la fecha de cierre.

El efecto de las actualizaciones de valores es acreditado a la cuenta Diferencia de cambio del estado de ingresos y egresos aplicados.

El activo fijo está valuado sobre las siguientes bases:

La Entidad ha construido su edificio propio, llevando el control en registros contables separado en el Proyecto Construcción hasta la conclusión en noviembre 15, 2004, fecha de cierre del Proyecto. En noviembre 17, 2004, el valor de los gastos de construcción fue incorporado en los registros contables de Fondos Propios de la entidad dándose de baja los registros contables expuestos anteriormente del valor del Edificio y su Depreciación acumulada.

Los bienes de propiedad general, corresponden a las transferencias de bienes efectuadas por los proyectos finalizados.

A junio 30, 2007, los activos se presentan en base a revaluó técnico efectuado por perito independiente a esa fecha, esta revalorización se realizó de todos los activos fijos de CEDLA (fondos propios), excepto de terrenos y edificios. A diciembre 31, 2008, se actualizó en función a la variación de la Unidad de Fomento a la Vivienda UFV's respecto al boliviano, registrando las actualizaciones en la cuenta Ajuste por Inflación y Tenencia de Bienes.

Los bienes incorporados, posteriores al revaluó técnico, están valuados a su costo, en la gestión 2008 fueron actualizados en función a la variación de la Unidad de Fomento a la Vivienda UFV's entre la fecha de incorporación de cada bien y la de cierre.

El método de depreciación del bien inmueble es el de línea recta. Para los demás bienes se sigue el mismo método en base a tasas de depreciación que se consideran suficientes para extinguir sus valores durante la vida útil estimada de los bienes de acuerdo al revaluó técnico.

La depreciación de los bienes transferidos de los proyectos finalizados se efectúa a partir de su transferencia a Fondos Propios, dicha depreciación se efectúa desde la fecha de adquisición del activo fijo.

Los fondos por ejecutar se originan por:

- Los resultados acumulados registrados en los estados financieros de fondos propios y por las transferencias efectuadas de los proyectos finalizados.
- Los ingresos efectuados por los financiadores, pendientes de ejecución de los proyectos.

La previsión para indemnizaciones al personal, de acuerdo a las disposiciones legales vigentes en el país y el Decreto Supremo N° 110 de mayo 1, 2009, establece que le personal que haya cumplido más de 90 días de trabajo continuo o sea retirado sin justificación; son beneficiados con una indemnización equivalente a un mes de sueldo por cada año de servicio. La previsión registrada a la fecha de cierre cubre adecuadamente la contingencia. También es política de la entidad efectuar pagos anuales de las indemnizaciones al personal equivalente a un mes de sueldo a partir del sexto año de servicio.

El patrimonio, se origina por el registro de los activos fijos e inversiones permanentes transferidos por los proyectos. En la gestión 2008 para su exposición en bolivianos, los valores han sido actualizados en función a la variación de la Unidad de Fomento a la Vivienda UFV's respecto al boliviano. El efecto de la actualización de valores se registra en la cuenta Ajuste por Inflación y Tenencia de Bienes.

Las diferencias de cambio que surgen por la tenencia de activos y pasivos en moneda extranjera.

Conversión de partidas en moneda extranjera, la entidad mantiene registros contables bimonetarios. Los activos y pasivos monetarios en moneda nacional están contabilizados al tipo de cambio oficial vigente a las fechas de cierre de Bs6.97 en ambas gestiones por dólar estadounidense. Los ingresos y egresos son registrados a los tipos de cambio del dólar estadounidense vigentes a las fechas de las transacciones.

Cambios en las prácticas de contabilidad

En el año 2009 y 2008, la Entidad adoptó la política de registrar los ingresos y egresos aplicados por el método de lo devengado, excepto los ingresos originados por los financiamientos recibidos.

La parte no ejecutada de los financiamientos recibidos en los Proyectos, se expone en la cuenta del pasivo Fondos por ejecutar.

En el proyecto Fondos Propios, la diferencia entre ingresos y egresos se registra en la cuenta reguladora de egresos denominada "Saldo del fondo".

3. DISPONIBILIDADES

La composición de este rubro a las fechas de cierre, es como sigue:

	<u>2009</u>		<u>2008</u>	
	<u>US\$</u>	<u>Bs</u>	<u>US\$</u>	<u>Bs</u>
CAJAS				
Caja Chica Plan Trienal 2007 - 2009	-	-	143	1.000
Caja Chica Formación Fabriles	29	200	29	200
<u>Caja moneda nacional</u>				
Plan Trienal 2007-2009	566	3.943	827	5.764
Fondos Propios	19	132	-	-

	2009		2008	
	US\$	Bs	US\$	Bs
BANCOS				
<u>Cuentas corrientes en moneda extranjera</u>				
Banco Mercantil Santa Cruz S. A.:				
N°4010052352 Fondos Propios	2.105	14.670	7.187	50.092
N°4010414244 Fondos Propios Consultorías/Axioma	116	806	3.521	24.542
N°4010412834 Plan Trienal 2007/2009	-	-	627	4.368
N°4010357261 Sector Forestal y Actores	7	54	-	-
N°4010357261 Sector Forestal y Actores	-	-	462	3.221
N°4010427359 Políticas Publicas/Bola-93 (Fase II)	812	5.662	-	-
N°4010055229 CEDLA RRII	659	4.596	-	-
N°4010442375 Plataforma Energética	3.564	24.842	-	-
Banco Bisa S. A.:				
N°159984-202-7 Administración CIFOR	4.698	32.748	8.014	55.856
N°159984-201-9 Formación Fabriles	9.575	66.737	33	229
N°159984-203-5 Plan Trienal 2010-2012	41.042	286.063	-	-
<u>Cuenta corriente en moneda nacional</u>				
Banco Mercantil Santa Cruz S. A.:				
N°4010017141 Fondos Propios	21.632	150.772	4.975	34.678
N°4010613682 Consultorías Auditorio	-	-	433	3.018
N°4010379601 Control Ciudadano IBIS	-	-	1.193	8.315
N°4010412841 Plan Trienal 07/09	2.415	16.832	3.262	22.735
N°4010279323 Transparencia II	5.270	36.729	-	-
N°4010384096 Observatorio Políticas Públicas Fondos Propios	-	-	-	2
N°4010436251 Transparencia	16.050	111.870	159	1.108
N°4010436591 Fortalecimiento Exigibilidad año II	-	-	402	2.800
N°4010419631 CEDLA RRI (Sector Forestal II, 2008)	16.328	113.808	4.147	28.907

	2009		2008	
	US\$	Bs	US\$	Bs
N°4010442375 Recursos Naturales II - Fondos Propios	-	-	-	1
N°4010358297 Fondos Propios - Hora 25	435	3.034	80	559
N°4010358297 Fondos Propios - Consultorías	995	6.932	-	-
N°4010611341 Sector Forestal y Actores	4.153	28.944	272	1.893
N°4010413201 Políticas Publicas (Bola - 93)Fase II	23.392	163.040	814	5.675
N°4010634308 Derechos/Recursos - CIFOR Fase II	1.405	9.795	-	-
N°4010379601 Autonomías Políticas Públicas	30.824	214.844	23.179	161.558
Banco Bisa S. A.:				
N°159984-004-1 Administración CIFOR	2.232	15.561	752	5.239
N°159984-001-6 Plan Trienal 2007/09	-	-	29	203
N°159984-002-4 Formación Fabriles	1.163	8.103	314	2.186
N°159984-003-2 Proyecto 11.11.11 (año 2)	1.405	9.792	8.495	59.209
N°159984-005-9 ICCO Transparencia	39.377	274.457	-	-
Banco de Crédito S. A.:				
N° 201-3908641-3-54 Plan Trienal 07-09	5.449	37.982	129	901
Banco Mercantil fondos propios/exigible N° 4010436591	39	269	-	-
<u>Caja ahorro en euros</u>				
Banco Bisa S. A.:				
N°159984-651-1 Plan Trienal 2010-2012	75.900	529.026	143	999
N°159984-602-2 Proyecto 11.11.11 (año 2)	1	9	25	175
	<u>311.657</u>	<u>2.172.252</u>	<u>69.646</u>	<u>485.433</u>

4. INVERSIONES TEMPORARIAS

La composición de este rubro a la fecha de cierre, es como sigue:

	2009		2008	
	US\$	Bs	US\$	Bs
FADES Bs. Fondos Propios	-	-	86.332	601.735
ECOFUTURO S. A. DPF Plan Trienal 07/09	-	-	86.083	600.000
ECOFUTURO S. A. - DPF Fondos Propios US\$	67.970	473.753	-	-
ECOFUTURO S.A. DPF Bolivianos Fondos Propios	87.518	610.000	35.868	250.000
ECOFUTURO - DPF S. A. - FFP Consultorías	-	-	14.347	100.000
SAFI Proximo Mercantil Cuenta N°1006479023-05 US\$	25.046	174.574	-	-
Mercantil Cuenta N°1006479023-05 Plan Trienal	1.414	9.856	50.337	350.849
Mercantil Cuenta N°1006479023-07 Sector Forestal y Actores	-	-	5.802	40.439
Cuenta N° 1006479023-08 Formación Fabriles.	-	-	56	387
SAFI Mercantil - Crecer Fondo Mutuo Cuenta N° 1006479023-02 Políticas Publicas - Bola 93 - Fase II	212	1.478	19.692	137.252
Mercantil Cuenta N°1006479023-01 Fondos Propios	-	-	17.947	125.093
SAFI Mercantil - CRECER Fondo Mutuo SAFI Mercantil Cuenta N°1006479023-12 11.11.11	540	3.765	-	-
SAFI Mercantil - CRECER Fondo Mutuo SAFI	5.555	38.719	-	-
SAFI Mercantil - Crecer Cuenta 1006479023-06 Transparencia	-	-	12.536	87.378
SAFI Mercantil - Cuenta N°1006479023-10 transparencia II	80	555	-	-
SAFI Mercantil - Crecer Cuenta 1006479023-01 Fondos Propios	19.272	134.319	-	-
	<u>207.607</u>	<u>1.447.019</u>	<u>329.000</u>	<u>2.293.133</u>

5. CUENTAS POR COBRAR

La composición de este rubro a las fechas de cierre, es como sigue:

	2009		2008	
	US\$	Bs	US\$	Bs
Fondos Propios				
Cuentas por cobrar Red				
Latindad	788	5.492	788	5.492
Intereses por cobrar ECOFUTURO (Bs)	56	389	1.099	7.663
Intereses por cobrar ECOFUTURO (US\$)	39	272	-	-
Cuentas por cobrar Radio				
Continental	-	-	290	2.024
Cuentas por cobrar OIT/IPEC	-	-	96	666

	2009		2008	
	US\$	Bs	US\$	Bs
Cuentas por cobrar proyecto				
Taller ICCO	-	-	5.360	37.361
Cuentas por cobrar Nelson Vila	68	475	1.626	11.333
Cuentas por cobrar Gobierno				
Municipal LPZ	3.228	22.500	-	-
Cuentas por cobrar NOVIB	845	5.890	-	-
Intereses por cobrar Fades	-	-	1.099	7.662
Cuentas por cobrar Autonomías				
Indígenas	2.840	19.796	-	-
Cuentas por cobrar Formación				
Fabriles	45.810	319.297	-	-
Administración CIFOR				
Cuentas por cobrar CIFOR	-	-	275	1.914
Cuentas por cobrar Fabiola				
Roca	104	727	184	1.280
Cuentas por cobrar Marco A.				
Albornoz	-	-	1.001	6.980
Cuentas por cobrar Marco Pérez	-	-	73	506
Cuentas por cobrar Peter				
Cronkleton	1.174	8.182	-	-
Formación Fabriles				
Cuentas por cobrar Gonzalo				
Fernández	177	1.231	-	-
Cuentas por cobrar ISCOD	46.031	320.839	831	5.795
Plan Trienal 2007-2009				
Intereses por cobrar ECOFUTURO	-	-	1.068	7.442
Cuentas por cobrar Formación				
Fabriles	-	-	979	6.822
Taller ICCO				
Cuentas por cobrar - ICCO	-	-	5.360	37.361
Proyecto Transparencia				
Cuentas por cobrar CEADES	1.165	8.121	7.762	54.104
Proyecto Transparencia II				
Cuentas por cobrar OXFAM	9.518	66.341	-	-
Proyecto Plataforma Energetica				
Cuentas por cobrar Boltravel	207	1.445	-	-
Proyecto Pol. Pub. Bola 93 -				
Fase II				
Cuentas por cobrar Gustavo				
Luna	150	1.045	-	-
Proyecto Autonomías Políticas				
Publicas				
Cuentas por cobrar Heydy				
Quispe	1.280	8.919	-	-
	<u>113.480</u>	<u>790.961</u>	<u>27.891</u>	<u>194.405</u>

6. ACTIVO FIJO

La composición de este rubro a las fechas de cierre, son como sigue:

A diciembre 31, 2009

Expresado en dólares:

	<u>Valores Actualizados</u>	<u>Depreciación acumulada</u>	<u>Valores Netos</u>
Terreno	193.260	-	193.260
Edificios	213.294	21.689	191.605
Muebles y enseres	50.856	7.140	43.716
Equipo de oficina	11.552	3.928	7.624
Equipo de computación	55.138	27.421	27.717
Otros activos	<u>2.852</u>	<u>1.210</u>	<u>1.642</u>
	<u>526.952</u>	<u>61.388</u>	<u>465.564</u>

Expresado en bolivianos:

	<u>Valores Actualizados</u>	<u>Depreciación acumulada</u>	<u>Valores Netos</u>
Terreno	1.347.025	-	1.347.025
Edificios	1.486.659	151.172	1.335.487
Muebles y enseres	354.472	49.765	304.707
Equipo de oficina	80.515	27.382	53.133
Equipo de computación	384.315	191.127	193.188
Otros activos	<u>19.878</u>	<u>8.436</u>	<u>11.442</u>
	<u>3.672.864</u>	<u>427.882</u>	<u>3.244.982</u>

A diciembre 31, 2008

Expresado en dólares:

	<u>Valores Actualizados</u>	<u>Depreciación acumulada</u>	<u>Valores Netos</u>
Terreno	169.498	-	169.498
Edificios	187.068	14.651	172.417
Muebles y enseres	38.011	4.423	33.588
Equipo de oficina	10.370	2.143	8.227
Equipo de computación	46.582	13.874	32.708
Otros activos	<u>2.501</u>	<u>672</u>	<u>1.829</u>
	<u>454.030</u>	<u>35.763</u>	<u>418.267</u>

Expresado en bolivianos:

	<u>Valores actualizados</u>	<u>Depreciación acumulada</u>	<u>Valores netos</u>
Terreno	1.347.025	-	1.347.025
Edificios	1.486.659	114.006	1.372.653
Muebles y enseres	285.944	33.722	252.222
Equipo de oficina	79.412	16.320	63.092
Equipo de computación	345.857	105.651	240.206
Otros activos	<u>19.878</u>	<u>5.115</u>	<u>14.763</u>
	<u>3.564.775</u>	<u>274.814</u>	<u>3.289.961</u>

7. ACTIVOS EN CUSTODIA

La composición de este rubro a la fecha de cierre, es como sigue:

	<u>2009</u>		<u>2008</u>	
	<u>US\$</u>	<u>Bs</u>	<u>US\$</u>	<u>Bs</u>
Activos en custodia CEDLA	<u>49.795</u>	<u>347.069</u>	<u>7.314</u>	<u>50.975</u>
	<u>49.795</u>	<u>347.069</u>	<u>7.314</u>	<u>50.975</u>

8. CUENTAS POR PAGAR

La composición de este rubro a las fechas de cierre, son como sigue:

	<u>2009</u>		<u>2008</u>	
	<u>US\$</u>	<u>Bs</u>	<u>US\$</u>	<u>Bs</u>
Retención RC-IVA por pagar planillas	5	37	-	-
Cuentas por pagar varias	10.132	70.621	8.634	60.176
Retención IUE por pagar	2.484	17.316	2.576	17.953
Retención IT por pagar	768	5.352	1.054	7.349
Debito Fiscal - IVA	816	5.689	902	6.287
IT por pagar - Consultores	124	862	-	-
Retención RC-IVA por pagar	257	1.791	345	2.403
Cuentas por pagar Clacso	1.018	7.095	663	4.621

	2009		2008	
	US\$	Bs	US\$	Bs
Cuentas por pagar UNITAS	19	134	644	4.491
Cuentas por pagar UNITAS/HORA 25	-	-	3.141	21.892
Cuentas por pagar UNITAS/CSUTCB	-	-	900	6.273
Cuentas por pagar Fondos Propios	45.810	319.297	5.360	37.361
Cuentas por pagar Plan Trienal 2007/09	-	-	979	6.822
Cuentas por pagar mesa ICCO	845	5.890	-	-
Cuentas por pagar CEADDESC - CBBA	9.274	64.640	-	-
SOMO Por ejecutar	3.462	24.127	-	-
AIOC por ejecutar	1.966	13.706	-	-
Cuentas por pagar Consultorías	2.840	19.796	-	-
Cuentas por pagar Autonom.Pol.Pub.II	23.223	161.864	-	-
	<u>103.043</u>	<u>718.217</u>	<u>25.198</u>	<u>175.628</u>

9. FONDOS POR EJECUTAR

Corresponde a los fondos recibidos de los financiadores, menos el importe ejecutado a la fecha de cierre, su composición a las fechas de cierre, es como sigue:

PROYECTOS	2009		2008	
	US\$	Bs	US\$	Bs
Plan Trienal 2007-2009				
CEDLA por ejecutar	50	353	-	-
Novib Por ejecutar			59.630	415.619
Cordaid por ejecutar	-	-	56.577	394.339
Cristian AID por ejecutar	-	-	4.888	34.067
Trocaire por ejecutar	-	-	6.018	41.945
Intereses por ejecutar	-	-	8.100	56.459
Plan Trienal 2010-2012				
NOVIB por ejecutar	116.357	811.006	-	-
Intereses por ejecutar	1	5	-	-
Diferencia de cambio por ejecutar	585	4.079	-	-
Administración CIFOR				
CIFOR por ejecutar	8.121	56.601	10.092	70.342
Políticas Públicas (Bola - 93)				
OXFAM GB por ejecutar	-	-	20.444	142.494
Políticas Públicas (Bola - 93)Fase II				
OXFAM GB por ejecutar	24.527	170.951	-	-

PROYECTOS	2009		2008	
	US\$	Bs	US\$	Bs
Autonomía Políticas Públicas				
Ibis Dinamarca	-	-	23.179	161.558
Observatorio Políticas Públicas				
Oxfam GB	-	-	-	-
Proyecto 11.11.11				
11.11.11 por ejecutar	1.712	11.933	7.590	52.901
Fortalecimiento Exigibilidad (Año 2)				
Cooperación Belga	-	-	399	2.783
Sector Forestal II				
CIFOR por ejecutar	-	-	4.007	27.930
Ibis Minera				
IBIS	-	-	1.193	8.315
ICCO Tranparencia				
ICCO por ejecutar	38.785	270.334	-	-
Plataforma Energetica				
INTERMON OXFAN por ejecutar	8.630	60.151	-	-
Sector Forestal y Actores				
CIFOR por ejecutar	4.160	28.998	6.255	43.601
Formacion Fabriles				
ISCOD por ejecutar	10.943	76.270	-	-
Autonomias Pol. Publicas				
IBIS	5.647	39.357	-	-
DD RR - CIFOR - Fase II				
CIFOR por ejecutar	1.218	8.487	-	-
CEDLA RRII				
RRII por ejecutar	16.755	116.783	-	-
Transparencia				
INTERMON OXFAN por ejecutar	17.215	119.990	19.525	136.093
Transparencia II				
INTERMON OXFAN por ejecutar	5.349	37.284	-	-
	<u>260.055</u>	<u>1.812.582</u>	<u>227.897</u>	<u>1.588.446</u>

10. CUENTAS DE ORDEN

La composición de este rubro a las fechas de cierre, es como sigue:

	2009		2008	
	US\$	Bs	US\$	Bs
Contratos por Exigir				
Plan Trienal 2007-2009				
Servi Clean	-	-	100	700

	2009		2008	
	US\$	Bs	US\$	Bs
Plataforma Energética				
Miguel Fernández	3.096	21.576	-	-
Federico Zelada	1.398	9.744	-	-
Enrique Gomez	300	2.088	-	-
Teresa Coaquira	2.097	14.616	-	-
Juan Carlos Guzmán	2.446	17.052	-	-
Christian Inchauste	2.446	17.052	-	-
Juan Carlos Zuleta	2.485	17.321	-	-
Sector Forestal y Actores				
Roberto Ibarguen	2.410	16.800	4.218	29.400
Formación Fabriles				
Richard Bravo		-	200	1.400
CIDECOM	2.023	14.099	352	2.450
Fondos Propios Bs				
Real Data	900	6.273	-	-
CBA por exigir			176	1.228
Julio Linares	3.214	22.400		
Proyecto 11.11.11				
Lizandra Paye	-	-	1.750	12.198
Sector Forestal II				
Javier López Soria	-	-	2.109	14.700
Consignaciones				
Consignación Asur	174	1.211	174	1.210
Consignación libros Yachaywasi	-	-	11	75
Consignación RTAC-II-BIS-BOLIVIA	247	1.724	247	1.724
Consignación Edit Lewy Libros	133	930	776	5.411
Consignación Librería Bolivia Punto Cultural	215	1.499	215	1.499
Consignación Fundación Xavier Albo	74	515	132	918
Consignación Librería Litexa	10	70	318	2.215
Consignación Amigos del Libro	665	4.631	1.057	7.371
Consignación Librería el Azul	217	1.514	246	1.711
Consignación Librería el Plural	71	493	262	1.827
Biblioteca				
Libros biblioteca	541	3.771	458	3.192
Revistas biblioteca	929	6.475	757	5.277
Otras publicaciones	32	223	32	223
Inventarios				
Control de inventario libros Almacén	2.892	20.156	3.088	21.524
Control inventarios libros ventas	76	532	-	-
Control inventarios donación	122	853	118	822

	2009		2008	
	US\$	Bs	US\$	Bs
Control inventarios Libros				
Clásicos	765	5.332	495	3.450
Materiales	6.422	44.759	5.847	40.750
	<u>36.400</u>	<u>253.709</u>	<u>23.138</u>	<u>161.275</u>

11. FINANCIAMIENTO EXTERNO

La composición del financiamiento externo recibido y aplicado a ingresos, durante los años terminados en diciembre 31, 2009 y 2008, son como sigue:

Financiador	Proyecto	2009		2008	
		US\$	Bs	US\$	Bs
NOVIB	Plan Trienal 07-09	179.848	1.255.728	111.951	830.582
CORDDAID	Plan Trienal 07-09	135.905	949.217	106.218	785.136
DIAKONIA	Plan Trienal 07-09	82.247	574.376	105.778	760.050
CRISTIAN					
AID	Plan Trienal 07-09	64.888	453.322	78.016	588.138
TROCAIRE	Plan Trienal 07-09	59.068	412.403	67.857	516.587
CEDLA	Plan Trienal 07-09	18.929	140.603		
CIFOR	CIFOR	-	-	4.448	33.090
OXFAM GB	Observatorio				
	Políticas Públicas	-	-	25.419	185.296
FOS-BOLIVIA	Reporteros				
	Populares	-	-	978	7.386
C.B.P.P.	C. S. B. I. III	-	-	3.622	27.407
OXFAM GB	Derechos Laborales				
	Seguridad				
	Social/06-07	-	-	30.081	220.400
IBIS-					
Dinamarca	IBIS Minería	-	-	3.923	28.156
DIAKONIA	Plataforma				
	Encuestas	-	-	13.717	103.046
CIFOR	Vida Forestal	-	-	22.611	164.262
INTERMON					
OXFAM	Transparencia	-	-	88.889	634.825
INTERMON	Recursos Naturales				
OXFAM	II año 2	-	-	20.897	151.653
CIFOR	Sector Forestal y				
	Actores	2.262	15.821	1.838	12.882
ISCOD	Formación Fabriles	76.130	531.987	69.184	501.270
OXFAM GB	Observatorio de				
	Políticas Públicas				
	(BOLA93)	44.779	313.881	29.614	216.783

Financiador	Proyecto	2009		2008	
		US\$	Bs	US\$	Bs
11.11.11	Proyecto 11-11-11	46.441	325.513	25.331	182.042
CIFOR	Sector Forestal II	4.011	27.930	3.489	24.345
ICCO	Taller ICCO	-	-	10.371	72.395
IBIS-	Autonomía				
Dinamarca	Políticas Públicas	41.081	287.645	2.038	15.192
CIFOR	Derechos/recursos - CIFOR	13.825	96.373	-	-
COOPERACION	Fortalecimiento				
BELGA	Exigibilidad año 2	2.000	14.140	19.927	146.114
CIFOR	DD RR - CIFOR - Fase II	31.951	222.616	-	-
INTERMON					
OXFAM	Transparencia II	62.466	439.162	-	-
INTERMON	Plataforma				
OXFAM	Energética	52.141	364.191	-	-
OXFAM GB	Observatorio de Políticas Públicas (BOLA93)Fase II	17.055	119.405	-	-
RRII	CEDLA - RRII	8.340	58.228	-	-
ICCO	ICCO Transparencia	18.282	127.938	-	-
NOVIB	Plan Trienal 2010 - 2012	123	860	-	-
CIFOR	Administración CIFOR	182.751	1.274.942	5.908	41.360
		<u>1.144.523</u>	<u>8.006.281</u>	<u>852.105</u>	<u>6.248.397</u>

12. EGRESOS

Durante los años terminados en diciembre 31, 2009 y 2008, se registraron los siguientes egresos:

Gestión 2009

	Enero 1 a diciembre 31, 2009	
	US\$	Bs
Personal permanente		
Haberes	323.389	2.263.723
Aguinaldo	27.066	189.461
Beneficios sociales	30.213	211.493
Personal técnico	26.594	185.555

	Enero 1 a	
	diciembre 31, 2009	
	US\$	Bs
Apoyo administrativo contable	10.758	75.165
Comunicador	17.752	123.915
Coordinador	31.465	220.235
Investigador	71.956	503.134
Investigaciones de caso	1.250	8.850
Responsable proyecto	49.885	350.185
Encuestas y trabajo de campo	15.573	109.423
Consultorías y estudios	21.389	149.501
Investigaciones		
Personal eventual		
Haber eventual	13.334	93.146
Consultorías	16.274	113.451
Obligaciones sociales		
Aporte patronal	56.365	394.541
Personal Técnico		
Personal técnico	7.424	51.994
Eventos de debate y difusión		
Eventos de debate y difusión	6.191	43.300
Eventos de debate		
Talleres	43.325	303.422
Campañas		
Mesas de trabajo	3.291	23.299
Campañas	7.852	55.357
Incidencia internacional	6.270	43.991
Eventos de difusión		
Publicaciones	28.529	199.206
Afiches	887	6.176
Elaboración manuales	2.724	18.986
Pasajes y viáticos		
Pasajes y viáticos	111.678	778.933
Gastos Operativos		
Levantamiento datos y compra de información	4.866	34.076
Bibliografía y fotocopias	1.764	12.322
Comunicaciones	20.877	145.835
Material de escritorio	9.637	67.245
Transporte urbano	2.030	14.138
Mantenimiento de equipos	5.993	41.821
Refrigerios	2.938	20.570
Cuotas institucionales	1.300	9.056
Formación interna	1.520	10.671
Suscripciones	869	6.056
Electricidad y agua	5.082	35.553

**Enero 1 a
diciembre 31, 2009**

	<u>US\$</u>	<u>Bs</u>
Comisiones bancarias	3.319	23.142
Impresión de materiales	907	6.373
Material de servicios	1.102	7.694
Otros servicios	15.358	107.395
Dietas de Directorio	452	3.150
Materiales	51	360
Gastos operativos	9.767	68.263
Aporte al Plan Trienal	1.400	9.800
Impuestos y patentes	210	1.460
Alquileres	24.000	167.420
Pagina Web	609	4.308
Instalaciones equipos	5.699	39.720
Administración de fondos	22.440	156.407
Capacitación	11.737	81.829
Costos Administrativos	4.631	32.258
Impuestos pagados		
Impuesto a las transacciones financieras	4.174	29.136
Impuesto a las transacciones	1.427	9.953
Comisiones por transferencias	268	1.868
Auditoria y evaluaciones		
Auditoría externa	2.900	20.297
Evaluaciones	11.000	77.140
Activo Fijo		
Equipo de computación	8.010	56.373
Muebles y Enseres	12.487	88.104
Equipo de oficina	192	1.352
Activo fijo en custodia		
Activo fijo en custodia	16.993	119.091
Administración		
Depreciación Edificaciones	5.332	37.166
Depreciación Muebles	2.856	19.906
Depreciación Equipo de oficina	1.587	11.062
Depreciación equipo de computación	12.264	85.476
Depreciación otros activos	476	3.321
Control Ciudadano		
Muebles y Enseres	85	595
Gastos Consultoría		
Gastos varios	24	170
Gastos en proyectos		
Gastos Clacso	1.024	7.137
	<u>1.171.091</u>	<u>8.191.511</u>

Gestión 2008

	Enero 1 a	
	diciembre 31, 2008	
	US\$	Bs
Personal permanente		
Haberes	267.272	2.002.524
Aguinaldo	22.416	167.966
Beneficios sociales	26.485	197.355
Personal técnico	11.245	78.940
Apoyo administrativo contable	7.012	51.002
Comunicador	8.597	64.475
Coordinador	29.903	223.668
Investigador	37.963	282.065
Investigaciones de caso	17.592	125.968
Responsable proyecto	21.908	161.402
Consultorias y estudios	24.247	176.839
Investigaciones	1.500	10.785
Personal eventual		
Haber eventual	18.862	133.482
Consultorias	4.167	30.673
Obligaciones sociales		
Aporte patronal	45.159	338.224
Eventos de debate y difusión		
Eventos de debate y difusión	6.512	46.099
Eventos de debate		
Talleres	19.156	136.340
Campañas	2.583	18.060
Conferencias y seminarios	5.653	39.402
Reuniones PDT	1.500	10.603
Reuniones con organizaciones laborales	897	6.336
Seminarios	25.018	179.115
Producciones microprogramas	20.665	144.153
Talleres PDT	1.918	13.979
Incidencia internacional	4.094	29.471
Eventos de difusión		
Publicaciones	15.598	109.094
Documentos de análisis	5.583	41.932
Impresión boletines	4.618	33.290
Impresión de alertas laborales	598	4.263
Archivos	2.200	16.544
Elaboración manuales	2.560	18.458
Publicaciones boletines	998	7.551
Pasajes y viáticos		
Pasajes y viáticos	25.006	177.184
Gastos Operativos		
Levantamiento datos y compra de información	3.857	27.493
Bibliografía y fotocopias	2.106	15.073

	Enero 1 a	
	diciembre 31, 2008	
	US\$	Bs
Comunicaciones	10.712	76.864
Material de escritorio	7.931	56.570
Transporte urbano	454	3.240
Mantenimiento de equipos	1.688	11.983
Refrigerios	4.496	31.628
Cuotas institucionales	1.300	9.457
Formación interna	594	4.384
Suscripciones	816	5.947
Electricidad y agua	5.855	41.896
Actualización sistema de información	7	54
Comisiones bancarias	2.422	17.462
Impresión de materiales	1.482	10.362
Material de servicios	1.569	11.132
Otros servicios	3.419	24.372
Dietas de Directorio	688	4.943
Gastos operativos	8.015	57.117
Impuestos y patentes	587	4.094
Alquileres	24.000	173.790
Pagina Web	2.496	18.253
Instalaciones equipos	355	2.500
Administración de fondos	1.920	13.574
Capacitación	2.880	20.085
Impuestos pagados		
Impuesto a las transacciones financieras	1.635	11.717
Impuesto a las transacciones	1.213	9.072
Comisiones por transferencias	618	4.454
Auditoria y evaluaciones		
Auditoria externa	5.600	40.194
Evaluaciones		
Activo Fijo		
Equipo de computación	10.845	80.342
Muebles y ensures	14.499	105.730
Equipo de oficina	1.246	8.951
Activo fijo encustodia		
Activo fijo en custodia	38.662	278.541
Administración		
Depreciacion Edificaciones	4.930	35.948
Depreciacion Muebles	3.072	21.773
Depreciacion Equipo de oficina	1.443	10.523
Depreciacion equipo de computación	9.343	68.124
Depreciacion otros activos	452	3.298
Gastos en proyectos		
Gastos Clacso	740	5.466
Diferencia tipo de cambio		
Diferencia tipo de cambio	-	96.899
	<u>873.432</u>	<u>6.500.547</u>

13. RÉGIMEN TRIBUTARIO

- Con la promulgación de la Ley 1606 del 22 de diciembre de 1994, a partir del 1° de enero de 1995 entra en vigencia el Impuesto Sobre las Utilidades de Empresas IUE, las instituciones sin fines de lucro están exentas de este impuesto, previo trámite ante el Servicio de Impuestos Nacionales S.I.N.

Al respecto, el Centro de Estudios para el Desarrollo Laboral y Agrario, ha realizado este trámite, obteniendo la exención del mencionado impuesto mediante Resolución Administrativa No 237 de junio 14, 1996 emitida por la Dirección General de Impuestos Internos.

El Centro de Estudios para el Desarrollo Laboral y Agrario (CEDLA), está obligado a tributar por los siguientes impuestos:

- Impuesto al Valor Agregado (IVA), de acuerdo a Ley No.1314 de febrero 27, 1992, se modifica la tasa del impuesto elevándola del 10% al 13%, vigente a partir de marzo 1, 1992, la que se aplica a los ingresos originados por servicios.
- Impuesto a las Transacciones (IT), de acuerdo a Ley No. 1606 de diciembre 22, 1994, se modifica la tasa del impuesto elevándola del 2% al 3%, vigente desde enero 1, 1995, la que se aplica a los ingresos originados por servicios.
- Impuesto a las Transacciones Financieras (ITF), de acuerdo a la Ley 2646 de abril 1, 2004, se crea el impuesto, vigente a partir de julio 1, 2004, este impuesto es determinado sobre el monto bruto de las transacciones financieras relacionadas con entidades regidas por la Ley de bancos y Entidades Financiera y/o personas naturales o jurídicas operadoras de sistemas de pago. La alícuota es del 0.3 % durante los doce primeros meses y del 0.25% durante los siguientes doce meses.

14. HECHOS POSTERIORES

Con posterioridad a diciembre 31, 2009 y 2008, no se han producido hechos o circunstancias que afecten en forma significativa la presentación de los estados financieros del Centro de Estudios para el Desarrollo Laboral y Agrario (CEDLA).

 Francisco Encinas CONTADOR CEDLA	 Lic. Carlos Flores JEFE ADMINISTRATIVO CEDLA	 Lic. Javier Gómez DIRECTOR EJECUTIVO CEDLA
--	--	---

CENTRO DE ESTUDIOS PARA EL DESARROLLO LABORAL Y AGRARIO
(CEDLA)

CONSOLIDADO INSTITUCIONAL
La Paz - Bolivia

A N E X O

CENTRO DE ESTUDIOS PARA EL DESARROLLO LABORAL Y AGRARIO (CEDLA)
CONSOLIDADO INSTITUCIONAL

ANEXO I - DESEMBOLSOS EFECTUADOS POR FINANCIADOR DURANTE EL AÑO TERMINADO EN DICIEMBRE 31, 2009

Financiador	Proyecto	Desembolso
		US\$
11.11.11	Proyecto 11-11-11 (año 2)	40.003
CIFOR	Administracion CIFOR	187.000
CIFOR	CEDLA - RRII	25.000
CIFOR	DDRR-CIFOR- FASE II	32.907
ISCOD	Formacion fabriles	41.793
ICCO - Holanda	ICCO- Transparencia	56.892
NOVIB	Plan trienal 2007-2009	120.218
CRISTIAN AID	Plan trienal 2007-2009	60.000
CORDAID	Plan trienal 2007-2009	79.329
TROCAIRE	Plan trienal 2007-2009	53.050
DIAKONIA	Plan trienal 2007-2009	82.247
CEDLA	Plan trienal 2007-2009	1.400
INTERMON OXFAM	Plataforma Energetica	59.390
OXFAM GB	Políticas Publicas -Bola 93 - Fase II	41.147
INTERMON OXFAM	Transparencia II	57.178
OXFAM GB	Políticas Publicas -Bola 93	23.704
IBIS	Autonomias Políticas Publicas	22.164
CIFOR	DDRR-CIFOR	13.825
NOVIB	Plan trienal 2010-2012	116.480