



Análisis de la demanda salarial de la COB

Abril 2017



Contradicciones en el Pliego de la COB



Contradicciones en la propuesta de “Directrices de desarrollo” de la COB



PÁGINAS	PROPUESTA COB	COMENTARIOS
6 - 7	<p><i>“El <u>consumo interno se ha transformado en el principal componente explicativo del crecimiento por el lado del gasto, lo que supone una mejora en el bienestar de las familias y que es posible sólo por el incremento del poder adquisitivo de las mismas; sin embargo, este incremento se ha logrado a costa de mayores importaciones y contrabando”</u></i></p>	<p>La COB reproduce un argumento claramente neoliberal. El neoliberalismo proponía que los salarios no debían subir porque al aumentar el consumo las importaciones y el contrabando subirían. Por tanto, planteaban que los salarios se mantengan “congelados”. Sin embargo, contradictoriamente, la COB más adelante en el documento plantea un mayor incremento salarial.</p>

Fuente: Pliego Petitorio de la Central Obrera Boliviana - 2017
Elaboración: MEFP-VPCF-DGPGP-UGPPP



Contradicciones en la propuesta de “Directrices de desarrollo” de la COB



PÁGINAS	PROPUESTA COB	COMENTARIOS
7 - 8	<p><i>“Los datos provienen de empresas legalmente establecidas, por lo que sigue existiendo un espacio de incertidumbre con relación a la empresas informales y la evolución del número de las mismas, en un contexto en el que gran parte de las ventajas comparativas que estas podrían tener en el campo de las manufacturas livianas, se ha ido perdiendo en función de las condiciones cambiarias que enfrenta el país y que han permitido la presencia masiva de bienes de consumo en nuestros mercados (ropa, juguetes, maquinaria de origen chino, alimentos procesados, bebidas)”</i></p>	<p>La COB insinúa que debería procederse a la “devaluación cambiaria”, en línea al argumento neoliberal que planteaba que era la única forma de protegerse del incremento de las importaciones. El problema está en que dicha receta puede desencadenar procesos inflacionarios que reducen el poder adquisitivo de los salarios perjudicando la situación de los trabajadores.</p> <p>Asimismo, el documento de la COB cuestiona persistentemente a la “informalidad”. Esto es contradictorio porque forman parte del ente matriz de los trabajadores los gremiales, los cuales están vinculados a “sectores informales”. Implícitamente recomienda su reducción. Aspecto que denota una contradicción porque supuestamente la COB debería defender a sus bases.</p>

Fuente: Pliego Petitorio de la Central Obrera Boliviana - 2017
Elaboración: MEFP-VPCF-DGPGP-UGPPP



Contradicciones en la propuesta de “Directrices de desarrollo” de la COB



PÁGINAS	PROPUESTA COB	COMENTARIOS
14	<p><i>“Por otro lado, el contexto cambiario ha fomentado el flujo comercial que se está enfrentando en Bolivia, ya que la continua apreciación cambiaria ha contribuido a la sustitución de productos nacionales por importaciones, ya sean estos internados de forma legal o por contrabando.....”</i></p>	<p>El documento insinúa que debería procederse a devaluar la moneda. Al respecto, es importante que la COB aclare si esta es su posición.</p> <p>Se advierte en el documento una clara sugerencia de una política devaluatoria -típica del neoliberalismo- de la moneda boliviana, lo cual tendría efectos negativos sobre la capacidad adquisitiva de los salarios de los trabajadores, por tanto la calidad del empleo.</p> <p>En cambio el Gobierno Nacional desde la gestión 2011, ha mantenido estable el tipo de cambio oficial que permitió mantener una baja inflación, respaldando la orientación expansiva de la política monetaria.</p> <p>El 85% de las importaciones son de materias primas y bienes de capital. La devaluación afectaría a estos sectores beneficiando solo a los exportadores.</p>

Fuente: Pliego Petitorio de la Central Obrera Boliviana - 2017
Elaboración: MEFP-VPCF-DGPGP-UGPPP



Contradicciones en la propuesta de “Directrices de desarrollo” de la COB



PÁGINAS	PROPUESTA COB	COMENTARIOS
20 y página 5 (segunda parte)	Entre sus demandas principales la COB pide <i>“Formalización de la “economía informal” para ampliar y consolidar el universo de contribuyentes, de modo que todos los sectores económico-sociales, sin excepción alguna, paguen impuestos sujetos a ley.”</i>	<p>Se presenta una contradicción entre esta demanda y el pliego presentado por la “Central Obrera Regional de la Ciudad de El Alto” que en el “Programa Integral de Desarrollo de los Trabajadores Gremiales” resalta la vigencia del “Régimen Tributario Simplificado” y la “Certificación no imponible a favor de los comerciantes minoristas”. Aspectos que claramente no contribuyen a la “formalización de la economía informal” y menos a que todos los sectores paguen impuestos.</p> <p>Asimismo, en el pliego existe contradicción entre las demandas prioritarias y las sectoriales, toda vez que se considera a la reducción de la informalidad como punto prioritario, no obstante a nivel sectorial hay requerimientos ligados a ampliar de manera exagerada los niveles del Régimen Tributario Simplificado (RTS), que merman el Padrón Nacional de Contribuyentes y generan niveles altos de informalidad.</p>



Incremento de la Canasta COB

Resumen de la canasta familiar	Var. % 2016
Grupo 1 Alimentación	3,1%
Grupo 2 Vestimenta	0,2%
Grupo 3 Vivienda	5,0%
Grupo 4 Educación	4,6%
Grupo 5 Varios	1,7%
TOTAL	3,3%

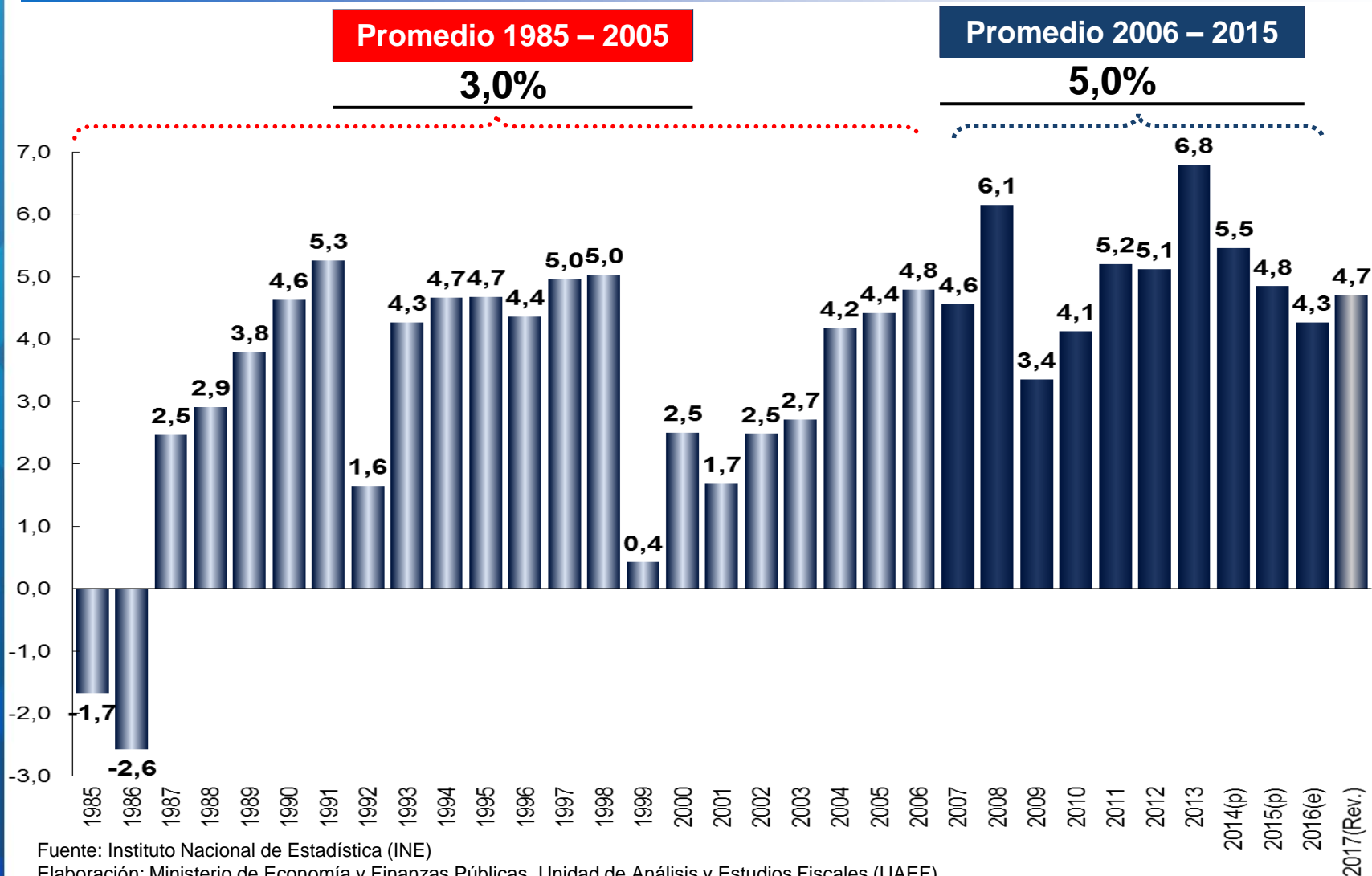
Calculado con los precios promedio del INE

Fuente: INE

Elaboración: Ministerio de Economía y Finanzas Públicas – UAEPF



Bolivia: Crecimiento del PIB real, 1985 – 2015(e) (En porcentaje)



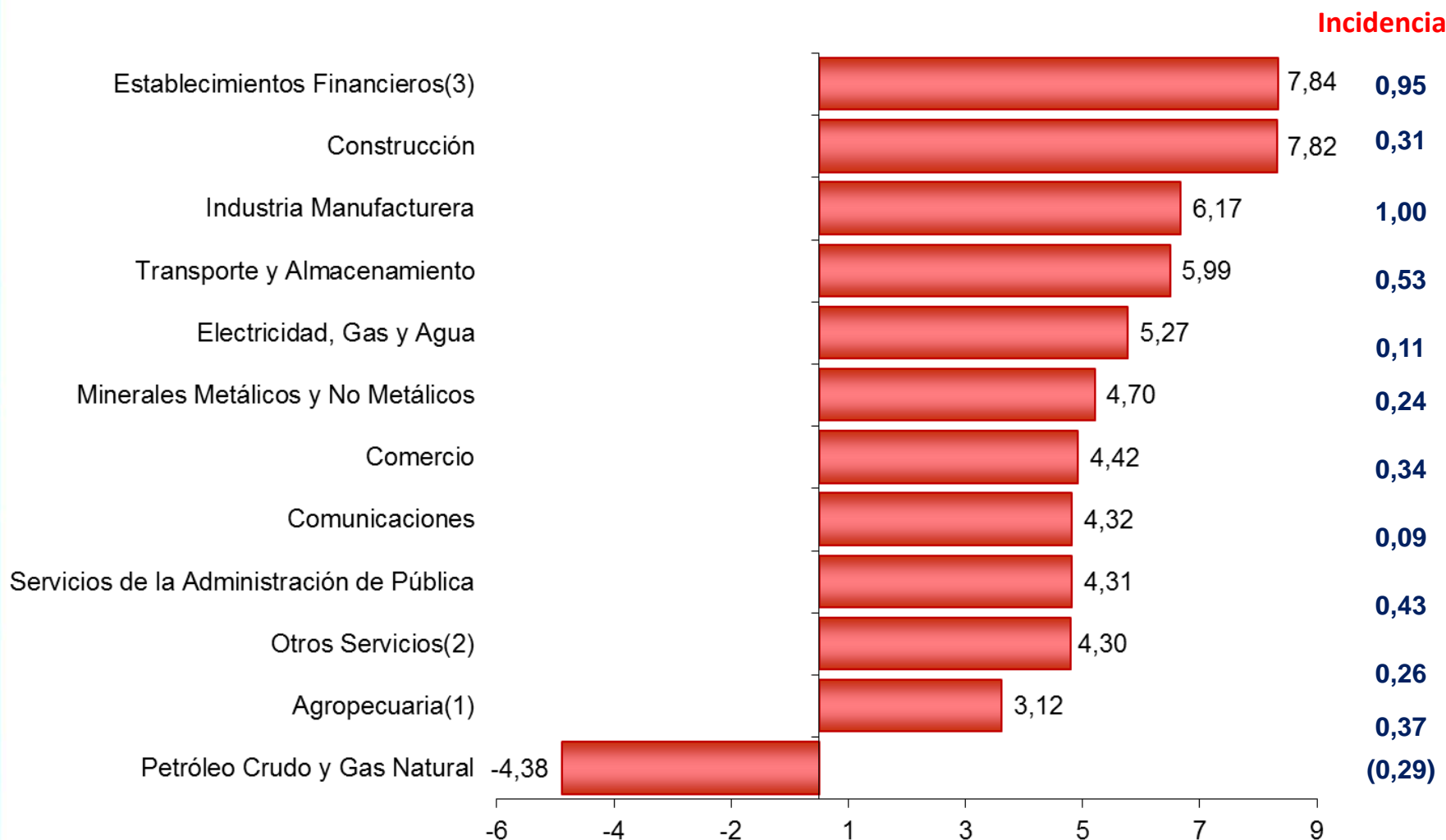
Fuente: Instituto Nacional de Estadística (INE)

Elaboración: Ministerio de Economía y Finanzas Públicas, Unidad de Análisis y Estudios Fiscales (UAEF)

(e) Estimado

(p) Preliminar

Variación del PIB, según Actividad Económica 2015-2016(e) (En porcentaje)



Crecimiento del PIB 4,3%

(e): Estimado

(1): Incluye las actividades: Agricultura, Pecuaria, Silvicultura, Caza y Pesca.

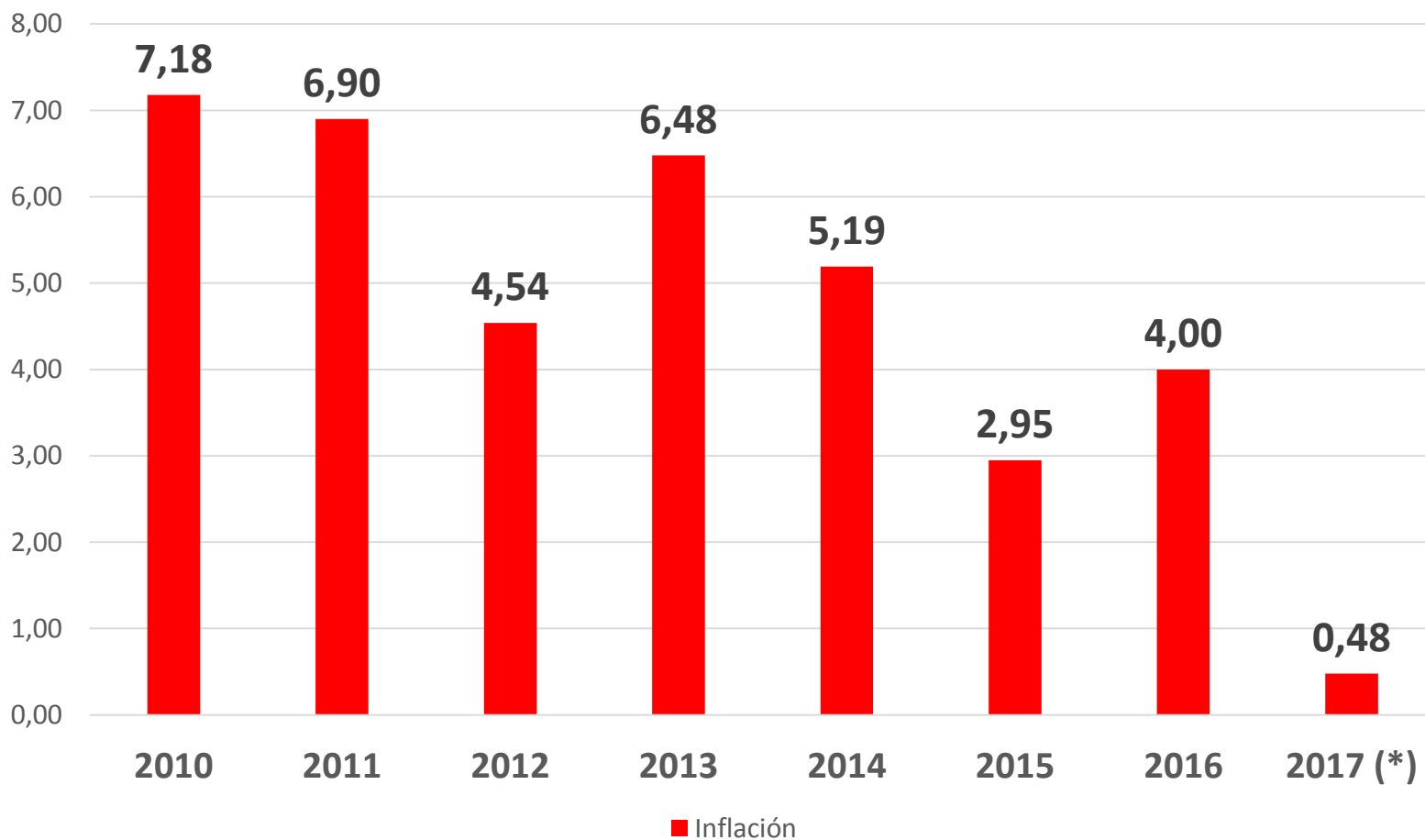
(2): Incluye las actividades: Restaurantes y Hoteles, y Servicios Comunales, Sociales, Personales y Domestico

(3): Incluye las actividades: Servicios financieros, Servicios a las Empresas y Propiedad de vivienda



Variación del IPC Acumulado, 2010 – 2017 (*)

(En porcentaje)



Fuente: Instituto Nacional de Estadística (INE)

Elaboración: MEFP – DGPGP

(*) A Marzo de 2017

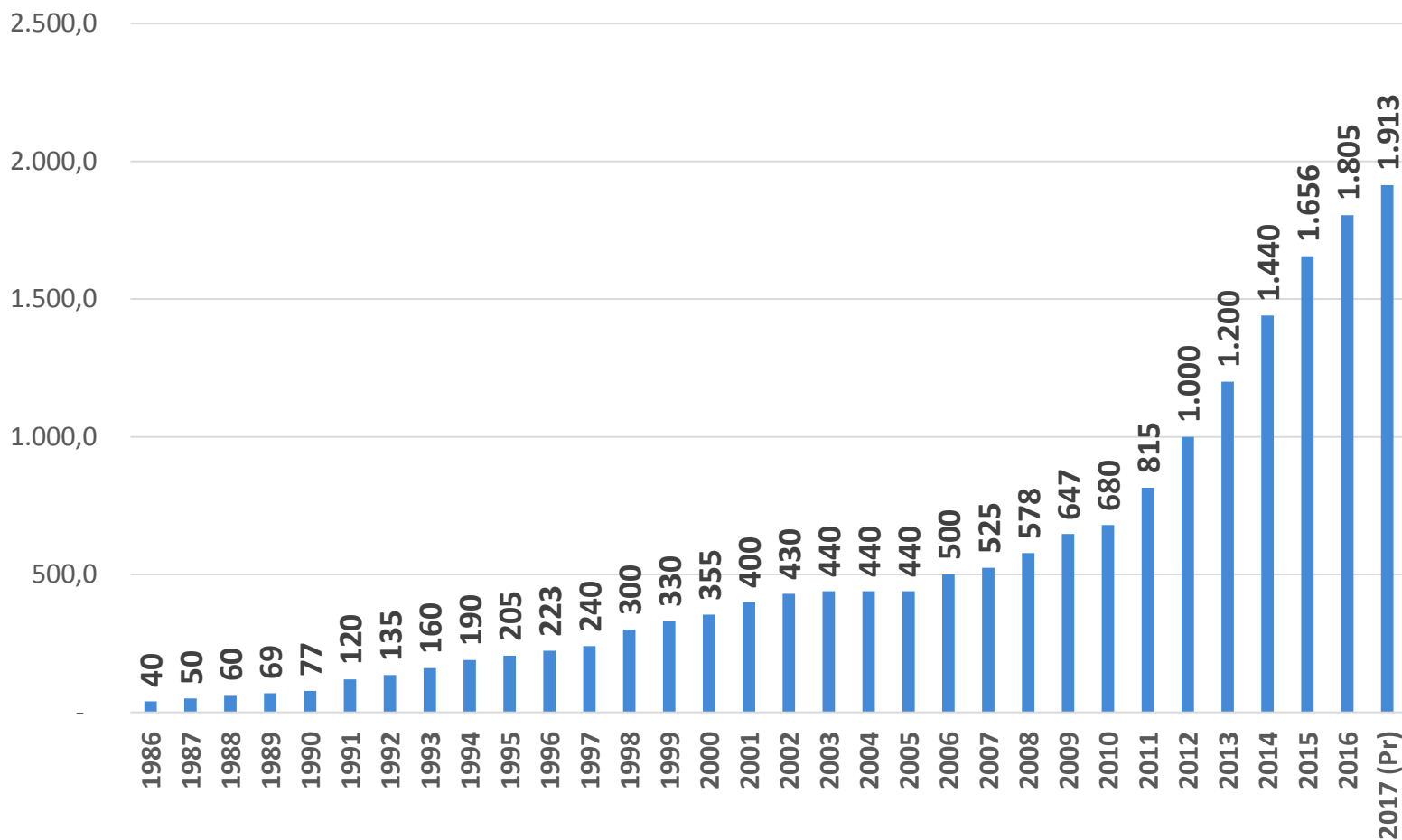
Propuesta

- Sobre la base de análisis de la inflación, crecimiento económico, salarios, ingresos y gastos de los hogares. Se propone:
 1. Incrementar el haber básico en 5%.
 2. Incrementar el Salario Mínimo Nacional en 6%.



Salario Mínimo Nacional, 1986 – 2017 (Pr)

(En Bolivianos)



Fuente: Instituto Nacional de Estadística (INE)

Elaboración: MEFP – DGPGP

(Pr) Propuesta realizada por el Gobierno en Abril de 2017



GRACIAS.....